

**PROGRAMA PRESUPUESTARIO 1 TRIMESTRE**

Nombre del Programa	8019 Municipio en Paz			
Unidad(es) Responsable(s)	02 Tesorería Municipal / 05 Policía			
Costo Total del Programa	\$0.00			
Fuente de Financiamiento	RECURSOS PROPIOS	PARTICIPACIONES	FORTAMUN	FAISMUN
Monto Específico				

CLASIFICACIÓN		CONCEPTO
Finalidad		1. Gobierno
Función		1.7. Asuntos de orden público y de seguridad interior
Subfunción		1.7.3 Otros Asuntos de Orden Público y Seguridad
Sub/Subfunción		1.7.3.1 Seguridad Pública y Protección Civil

GASTO POR CATEGORÍA PROGRAMÁTICA	
CATEGORÍA	Específicos
PROGRAMA	R Específicos

DATOS DE VINCULACIÓN AL PLAN ESTATAL DE DESARROLLO	
Eje 1. Justicia social y fortalecimiento del Estado de Derecho	

DATOS DE VINCULACIÓN AL PLAN MUNICIPAL DE DESARROLLO (EJES, ESTRATEGIAS U OBJETIVOS GENERALES)	
Eje 1. Seguridad Municipal Eficiente	

NIVEL INMEDIATO INFERIOR (OBJETIVO O LINEA ESTRATÉGICA)	
<p><b>Objetivo General:</b> Lograr garantizar la seguridad de todas las personas que habitan y transitan en el Municipio a través del uso eficaz de todos los recursos, centrando las acciones en la prevención, y protección ciudadana. <b>Estrategia:</b> 1.1.1. Profesionalizar la plantilla de la policía municipal, implementando nuevos mecanismos que garanticen la suficiente cobertura de los servicios de Seguridad Pública Municipal. <b>Estrategia:</b> 1.1.2. Mantenimiento de la infraestructura destinada para la Seguridad Pública, la cual permite una mejor distribución de los recursos materiales y humanos mejorando con ello sustancialmente los tiempos de respuesta a emergencias y auxilios. <b>Estrategia:</b> 1.1.3. Contar con el equipamiento necesario y moderno para garantizar la eficiente labor de los cuerpos policiales, administrando los recursos materiales de manera ordenada, promoviendo con ello el bienestar colectivo. <b>Estrategia:</b> 1.1.4. Mejoramiento de la operatividad de la Policía Municipal a través de la implementación de mecanismos de proximidad y control que permitan establecer un vínculo entre sociedad y gobierno, lo que propiciara un entorno de confianza ciudadana.</p>	

DATOS DE VINCULACIÓN A OBJETIVOS DE DESARROLLO SOSTENIBLE	
11. Lograr que las ciudades y los asentamientos humanos sean inclusivos, seguros, resilientes y sostenibles	

FIN	
RESUMEN NARRATIVO	Contribuir al mejoramiento de la seguridad pública municipal mediante el fortalecimiento de los sistemas de seguridad pública y protección civil municipal

Indicador	
NOMBRE	Porcentaje de acciones fortaleciendo la seguridad pública y protección civil municipal
DIMENSIÓN A MEDIR	Eficacia
FRECUENCIA DE MEDICIÓN	Mensual
MÉTODO DE CALCULO	$(v1/v2)*100$
TIPO DE INDICADOR	Estratégico
TIPO DE FÓRMULA	Porcentaje
COMPORTAMIENTO DEL INDICADOR HACIA LA META	Ascendente
LINEA BASE	25
AÑO	2024
META DEL INDICADOR	111
VALOR	

PROGRAMADO																	
VARIABLES	NOMBRE	UNIDAD DE MEDIDA	CALENDARIO - PROGRAMADO												TOTAL	META PROGRAMADA EN EL AÑO	
			PROGRAMADO	ENE	FEB	MAR	ABR	MAY	JUN	JUL	AGO	SEP	OCT	NOV			DIC
VARIABLE 1	Total de acciones en materia de seguridad pública municipal y protección civil municipal en 2025	Acciones	PROGRAMADO VARIABLE 1	9	9	9	10	9	9	9	9	10	10	9	9	111	100.00%
VARIABLE 2	Total de acciones programadas en el año 2025, en materia de seguridad pública y protección civil municipal	Acciones	PROGRAMADO VARIABLE 2	9	9	9	10	9	9	9	9	10	10	9	9	111	

REALIZADO																	
VARIABLES	NOMBRE	UNIDAD DE MEDIDA	CALENDARIO - PROGRAMADO												TOTAL	RESULTADO ALCANZADO EN EL AÑO	
			REALIZADO	ENE	FEB	MAR	ABR	MAY	JUN	JUL	AGO	SEP	OCT	NOV			DIC
VARIABLE 1	Total de acciones en materia de seguridad pública municipal y protección civil municipal en 2025	Acciones	REALIZADO VARIABLE 1	9	9	9										27	24.32%
VARIABLE 2	Total de acciones programadas en el año 2025, en materia de seguridad pública y protección civil municipal	Acciones	REALIZADO VARIABLE 2	9	9	9	10	9	9	9	9	10	10	9	9	111	

CUMPLIMIENTO FINAL 24.32%

Explicaciones y causas de las variaciones al cumplimiento de la programación, ¿Por qué no se cumplió o por que se supero considerablemente lo programado?

**PROGRAMA PRESUPUESTARIO 1 TRIMESTRE**

Nombre del Programa: 8019 Municipio en Paz  
 Unidad(es) Responsable(s): 02 Tesorería Municipal / 05 Policía  
 Costo Total del Programa: \$0.00

**PROPÓSITO**

RESUMEN NARRATIVO: La población del Municipio de San Diego la Mesa Tochimiltzingo cuenta con mejor seguridad pública y protección civil municipal

**Indicador**

NOMBRE	Porcentaje de personas beneficiadas con acciones en materia de seguridad pública municipal y protección civil municipal				
DIMENSIÓN A MEDIR	Eficacia	FRECUENCIA DE MEDICIÓN	Trimestral	MÉTODO DE CALCULO	$(v1/v2)*100$
TIPO DE INDICADOR	Estratégico	TIPO DE FÓRMULA	Porcentaje	COMPORTAMIENTO DEL INDICADOR HACIA LA META	Regular
LINEA BASE			META DEL INDICADOR		
VALOR			AÑO		
1270			2024		
			1270		

**PROGRAMADO**

VARIABLES	NOMBRE	UNIDAD DE MEDIDA	CALENDARIO - PROGRAMADO												TOTAL	META PROGRAMADA EN EL AÑO				
			PROGRAMADO	ENE	FEB	MAR	ABR	MAY	JUN	JUL	AGO	SEP	OCT	NOV			DIC			
VARIABLE 1	Número personas beneficiadas con acciones de seguridad pública y protección civil municipal en 2025	Personas	PROGRAMADO VARIABLE 1			300				300					300			370	1270	100.00%
VARIABLE 2	Total de población del Municipio a último registro 2015	Personas	PROGRAMADO VARIABLE 2			300				300					300			370	1270	

**REALIZADO**

VARIABLES	NOMBRE	UNIDAD DE MEDIDA	CALENDARIO - PROGRAMADO												TOTAL	RESULTADO ALCANZADO EN EL AÑO				
			REALIZADO	ENE	FEB	MAR	ABR	MAY	JUN	JUL	AGO	SEP	OCT	NOV			DIC			
VARIABLE 1	Número personas beneficiadas con acciones de seguridad pública y protección civil municipal en 2025	Personas	REALIZADO VARIABLE 1			300													300	23.62%
VARIABLE 2	Total de población del Municipio a último registro 2015	Personas	REALIZADO VARIABLE 2			300				300					300			370	1270	

**CUMPLIMIENTO FINAL** 23.62%

Explicaciones y causas de las variaciones al cumplimiento de la programación, ¿Por qué no se cumplió o por qué se superó considerablemente lo programado?

**PROGRAMA PRESUPUESTARIO 1 TRIMESTRE**

Nombre del Programa: 8019 Municipio en Paz  
Unidad(es) Responsable(s): 02 Tesorería Municipal / 05 Policía  
Costo Total del Programa: \$0.00

**COMPONENTES**

COMPONENTE 1 RESUMEN NARRATIVO	Prevención y participación ciudadana en materia de seguridad pública y protección civil municipal implementadas
-----------------------------------	---

**Indicador**

NOMBRE	Porcentaje de acciones de prevención y participación ciudadana implementadas				
DIMENSIÓN A MEDIR	Eficacia	FRECUENCIA DE MEDICIÓN	Mensual	MÉTODO DE CALCULO	(v1/v2)*100
TIPO DE INDICADOR	Estratégico	TIPO DE FÓRMULA	Porcentaje	COMPORTAMIENTO DEL INDICADOR HACIA LA META	Ascendente
LINEA BASE			META DEL INDICADOR		
VALOR			AÑO		
12			2024		
			61		

**PROGRAMADO**

VARIABLES	NOMBRE	UNIDAD DE MEDIDA	CALENDARIO - PROGRAMADO												TOTAL	META PROGRAMADA EN EL AÑO			
			PROGRAMADO	ENE	FEB	MAR	ABR	MAY	JUN	JUL	AGO	SEP	OCT	NOV			DIC		
VARIABLE 1	Número de acciones de prevención y participación ciudadana en materia de seguridad pública y protección civil municipal en 2025	Acciones	PROGRAMADO VARIABLE 1	5	5	5	5	5	5	5	5	5	5	5	5	5	5	61	100.00%
VARIABLE 2	Total de acciones programadas en 2025	Acciones	PROGRAMADO VARIABLE 2	5	5	5	5	5	5	5	5	5	5	5	5	5	5	61	

**REALIZADO**

VARIABLES	NOMBRE	UNIDAD DE MEDIDA	CALENDARIO - PROGRAMADO												TOTAL	RESULTADO ALCANZADO EN EL AÑO			
			REALIZADO	ENE	FEB	MAR	ABR	MAY	JUN	JUL	AGO	SEP	OCT	NOV			DIC		
VARIABLE 1	Número de acciones de prevención y participación ciudadana en materia de seguridad pública y protección civil municipal en 2025	Acciones	REALIZADO VARIABLE 1	5	5	5												15	24.59%
VARIABLE 2	Total de acciones programadas en 2025	Acciones	REALIZADO VARIABLE 2	5	5	5	5	5	5	5	5	5	5	5	5	5	5	61	

**CUMPLIMIENTO FINAL**

24.59%

Explicaciones y causas de las variaciones al cumplimiento de la programación, ¿Por qué no se cumplió o por que se supero considerablemente lo programado?

**PROGRAMA PRESUPUESTARIO 1 TRIMESTRE**

Nombre del Programa: 8019 Municipio en Paz  
 Unidad(es) Responsable(s): 02 Tesorería Municipal / 05 Policía  
 Costo Total del Programa: \$0.00

COMPONENTE 2 RESUMEN NARRATIVO: Atenciones en materia de seguridad pública y protección civil municipal operando

Indicador					
NOMBRE	Porcentaje de acciones de reacción y atención en materia de seguridad pública y protección civil realizadas				
DIMENSIÓN A MEDIR	Eficacia	FRECUENCIA DE MEDICIÓN	Mensual	MÉTODO DE CALCULO	(v1/v2)*100
TIPO DE INDICADOR	Estratégico	TIPO DE FÓRMULA	Porcentaje	COMPORTAMIENTO DEL INDICADOR HACIA LA META	Ascendente
LINEA BASE			META DEL INDICADOR		
12			48		
VALOR	AÑO				
	2024				

PROGRAMADO																		
VARIABLES	NOMBRE	UNIDAD DE MEDIDA	CALENDARIO - PROGRAMADO												TOTAL	META PROGRAMADA EN EL AÑO		
			PROGRAMADO	ENE	FEB	MAR	ABR	MAY	JUN	JUL	AGO	SEP	OCT	NOV			DIC	
VARIABLE 1	Número de acciones de reacción y atención en materia de seguridad pública y protección civil municipal realizadas en 2025	Acciones	PROGRAMADO VARIABLE 1	4	4	4	4	4	4	4	4	4	4	4	4	4	48	100.00%
VARIABLE 2	Total de acciones realizadas en 2025	Acciones	PROGRAMADO VARIABLE 2	4	4	4	4	4	4	4	4	4	4	4	4	4	48	

REALIZADO																		
VARIABLES	NOMBRE	UNIDAD DE MEDIDA	CALENDARIO - PROGRAMADO												TOTAL	RESULTADO ALCANZADO EN EL AÑO		
			REALIZADO	ENE	FEB	MAR	ABR	MAY	JUN	JUL	AGO	SEP	OCT	NOV			DIC	
VARIABLE 1	Número de acciones de reacción y atención en materia de seguridad pública y protección civil municipal realizadas en 2025	Acciones	REALIZADO VARIABLE 1	4	4	4											12	25.00%
VARIABLE 2	Total de acciones realizadas en 2025	Acciones	REALIZADO VARIABLE 2	4	4	4	4	4	4	4	4	4	4	4	4	4	48	

CUMPLIMIENTO FINAL: 25.00%

Explicaciones y causas de las variaciones al cumplimiento de la programación, ¿Por qué no se cumplió o por que se supero considerablemente lo programado?

**PROGRAMA PRESUPUESTARIO 1 TRIMESTRE**

Nombre del Programa: 8019 Municipio en Paz  
 Unidad(es) Responsable(s): 02 Tesorería Municipal / 05 Policía  
 Costo Total del Programa: \$0.00

COMPONENTE 3 RESUMEN NARRATIVO: Profesionalización en materia de seguridad pública y protección civil municipal operando

Indicador					
NOMBRE	Porcentaje de acciones de fortalecimiento de capacidades y profesionalización realizadas				
DIMENSIÓN A MEDIR	Eficacia	FRECUENCIA DE MEDICIÓN	Anual	MÉTODO DE CALCULO	$(v1/v2)*100$
TIPO DE INDICADOR	Estratégico	TIPO DE FÓRMULA	Porcentaje	COMPORTAMIENTO DEL INDICADOR HACIA LA META	Regular
LINEA BASE			META DEL INDICADOR		
1	2024	2			
VALOR	AÑO				

PROGRAMADO																		
VARIABLES	NOMBRE	UNIDAD DE MEDIDA	CALENDARIO - PROGRAMADO												TOTAL	META PROGRAMADA EN EL AÑO		
			PROGRAMADO	ENE	FEB	MAR	ABR	MAY	JUN	JUL	AGO	SEP	OCT	NOV			DIC	
VARIABLE 1	Número de acciones en materia de capacidades y profesionalización en materia de seguridad pública y protección civil municipal en 2025	Acciones	PROGRAMADO VARIABLE 1				1							1			2	100.00%
VARIABLE 2	Total de acciones programadas en 2025	Acciones	PROGRAMADO VARIABLE 2				1							1			2	

REALIZADO																		
VARIABLES	NOMBRE	UNIDAD DE MEDIDA	CALENDARIO - PROGRAMADO												TOTAL	RESULTADO ALCANZADO EN EL AÑO		
			REALIZADO	ENE	FEB	MAR	ABR	MAY	JUN	JUL	AGO	SEP	OCT	NOV			DIC	
VARIABLE 1	Número de acciones en materia de capacidades y profesionalización en materia de seguridad pública y protección civil municipal en 2025	Acciones	REALIZADO VARIABLE 1			0											0	#DIV/0!
VARIABLE 2	Total de acciones programadas en 2025	Acciones	REALIZADO VARIABLE 2			0											0	

CUMPLIMIENTO FINAL

Explicaciones y causas de las variaciones al cumplimiento de la programación, ¿Por qué no se cumplió o por que se supero considerablemente lo programado?

**PROGRAMA PRESUPUESTARIO 1 TRIMESTRE**

Nombre del Programa: 8019 Municipio en Paz  
 Unidad(es) Responsable(s): 02 Tesorería Municipal / 05 Policía  
 Costo Total del Programa: \$0.00

COMPONENTE 4 RESUMEN NARRATIVO	Adquisiciones para mejoramiento del actuar de las corporaciones de seguridad pública y protección civil operando
--------------------------------	--

Indicador	
NOMBRE	Porcentaje de adquisiciones realizadas
DIMENSIÓN A MEDIR	Eficiencia
FRECUENCIA DE MEDICIÓN	Anual
MÉTODO DE CALCULO	(v1/v2)*100
TIPO DE INDICADOR	Estratégico
TIPO DE FÓRMULA	Porcentaje
COMPORTAMIENTO DEL INDICADOR HACIA LA META	Regular
LINEA BASE	
VALOR	AÑO
1	2024
META DEL INDICADOR	
1	

VARIABLES	NOMBRE	UNIDAD DE MEDIDA	CALENDARIO - PROGRAMADO												TOTAL	META PROGRAMADA EN EL AÑO			
			PROGRAMADO	ENE	FEB	MAR	ABR	MAY	JUN	JUL	AGO	SEP	OCT	NOV			DIC		
VARIABLE 1	Total de adquisiciones realizadas en el ejercicio fiscal 2025	Adquisiciones	PROGRAMADO VARIABLE 1							1						1		2	100.00%
VARIABLE 2	Total de adquisiciones programadas en 2025	Adquisiciones	PROGRAMADO VARIABLE 2							1						1		2	

VARIABLES	NOMBRE	UNIDAD DE MEDIDA	CALENDARIO - PROGRAMADO												TOTAL	PORCENTAJE PROGRAMADO EN EL AÑO			
			REALIZADO	ENE	FEB	MAR	ABR	MAY	JUN	JUL	AGO	SEP	OCT	NOV			DIC		
VARIABLE 1	Total de adquisiciones realizadas en el ejercicio fiscal 2025	Adquisiciones	REALIZADO VARIABLE 1			0												0	#¡DIV/0!
VARIABLE 2	Total de adquisiciones programadas en 2025	Adquisiciones	REALIZADO VARIABLE 2			0												0	

CUMPLIMIENTO FINAL

Explicaciones y causas de las variaciones al cumplimiento de la programación, ¿Por qué no se cumplió o por qué se superó considerablemente lo programado?

**ACTIVIDADES**

COMPONENTE	DESCRIPCIÓN	UNIDAD DE MEDIDA	CALENDARIO												TOTAL	PORCENTAJE DE CUMPLIMIENTO DE LA ACTIVIDAD			
			PROGRAMADO / REALIZADO	ENE	FEB	MAR	ABR	MAY	JUN	JUL	AGO	SEP	OCT	NOV			DIC		
C1	1 Realizar 12 acciones para la prevención del delito, mediante acciones de sensibilización, difusión, y a través de la vinculación con la población	Acciones	PROGRAMADO	1	1	1	1	1	1	1	1	1	1	1	1	1	1	12	25%
			REALIZADO	1	1	1												3	
	2 Establecer y realizar 12 servicios de vigilancia por turnos para garantizar una atención permanente y protección a la población del municipio	Acciones	PROGRAMADO	1	1	1	1	1	1	1	1	1	1	1	1	1	1	12	25%
			REALIZADO	1	1	1												3	
	3 Llevar a cabo 12 seguimientos a las acciones preventivas y de participación ciudadana en materia de protección civil	Seguimiento	PROGRAMADO	1	1	1	1	1	1	1	1	1	1	1	1	1	1	12	25%
REALIZADO			1	1	1												3		
4 Realizar 1 pago al CERESO intermunicipal	Pago	PROGRAMADO										1					1	0%	
		REALIZADO															0		
5 Realizar 24 pagos mensuales de nómina a elementos de seguridad pública	Pagos	PROGRAMADO	2	2	2	2	2	2	2	2	2	2	2	2	2	2	24	25%	
		REALIZADO	2	2	2												6		
C2	1 Realizar 12 seguimientos a las acciones de reacción y atención en materia de seguridad pública (BAJO DEMANDA)	Seguimiento	PROGRAMADO	1	1	1	1	1	1	1	1	1	1	1	1	1	1	12	25%
			REALIZADO	1	1	1												3	
	2 Realizar 12 seguimiento de acciones de reacción y atención en materia de protección civil (BAJO DEMANDA)	Seguimiento	PROGRAMADO	1	1	1	1	1	1	1	1	1	1	1	1	1	1	12	25%
			REALIZADO	1	1	1												3	
3 Establecer 12 acciones y establecer las medidas necesarias para la habilitación de refugios temporales en el municipio, para la implementación ante los riesgos, emergencias, desastres o calamidades que sean producidos por causas de origen natural o humano (BAJO DEMANDA)	Seguimiento	PROGRAMADO	1	1	1	1	1	1	1	1	1	1	1	1	1	1	12	25%	
		REALIZADO	1	1	1												3		
4 Ejecutar 1 programa mensual para crear una nueva relación entre los ciudadanos y los cuerpos de seguridad municipal, con el fin de...		PROGRAMADO	1	1	1	1	1	1	1	1	1	1	1	1	1	1	12		
		REALIZADO																	


**PROGRAMA PRESUPUESTARIO 1 TRIMESTRE**


Nombre del Programa: 8019 Municipio en Paz  
Unidad(es) Responsable(s): 02 Tesorería Municipal / 05 Policía  
Costo Total del Programa: \$0.00


Categoría	Subcategoría	Descripción	Programa	Ejecución												Porcentaje	
				REALIZADO	PROGRAMADO	1	2	3	4	5	6	7	8	9	10		
	4	Garantizar la confianza y el respeto de la población a la autoridad y exista una mayor cercanía y atención		REALIZADO		1	1	1								3	20%
	5			PROGRAMADO												0	
C3	1	Ejecutar 1 programa de actualización y capacitación continua en materia de mediación y solución de conflictos, protocolos de actuación, derechos humanos y protección civil para el desarrollo de sus actividades diarias	Capacitación	PROGRAMADO				1					1			2	0%
				REALIZADO											0		
	2	PROGRAMADO														0	
		REALIZADO														0	
C4	1	Realizar y aplicar recursos en el acondicionamiento de oficinas para comandancia municipal	Adquisición	PROGRAMADO									1			1	0%
				REALIZADO												0	
	2	Adquirir equipos para el cuerpo de seguridad pública para realizar sus funciones de manera eficiente	PROGRAMADO					1								1	0%
			REALIZADO													0	

Explicaciones y causas de las variaciones al cumplimiento de la programación. ¿Por qué no se cumplió? ¿Por qué se superó considerablemente lo programado?

Actividad y Componente	Observación
Actividades del Componente 1	
Actividades del Componente 2	
Actividades del Componente 3	
Actividades del Componente 4	

  
PRESIDENCIA MUNICIPAL  
C. JUAN HERNÁNDEZ TORRES  
PRESIDENTE MUNICIPAL SAN DIEGO LA MESA TOCHIMILTZINGO, PUEBLA  
ADMOM: 2024-2027  
RESPONSABLE 1

  
TESORERÍA MUNICIPAL SAN DIEGO LA MESA TOCHIMILTZINGO, PUEBLA  
ADMOM: 2024-2027  
RESPONSABLE 2

  
CONTRALORIA MUNICIPAL  
C. JISELA LEZAMA GARCIA  
CONTRALORA MUNICIPAL  
CONTRALORIA MUNICIPAL SAN DIEGO LA MESA TOCHIMILTZINGO, PUEBLA  
ADMOM: 2024-2027  
RESPONSABLE 3

**PROGRAMA PRESUPUESTARIO 1 TRIMESTRE**

Nombre del Programa: 8020 Municipio con Bienestar  
 Unidad(es) Responsable(s): 02 Tesorería Municipal  
 Costo Total del Programa: \$0.00

Fuente de Financiamiento	RECURSOS PROPIOS	PARTICIPACIONES	FORTAMUN	FAISMUN
Monto Especifico por Fuente de Financiamiento	INGRESOS EXTRAORDINARIOS (ESPECIFICAR)	INGRESOS	INMUJERES	OTROS RECURSOS

CLASIFICACIÓN FUNCIONAL DEL GASTO	
CLASIFICACIÓN	CONCEPTO
Finalidad	2. Desarrollo social
Función	2.6. Protección social
Subfunción	2.6.8 Otros Grupos Vulnerables
Sub/Subfunción	2.6.8.1 Salud y Asistencia Pública

GASTO POR CATEGORÍA PROGRAMÁTICA	
CATEGORÍA	PROGRAMA
	Desempeño de las Funciones
	E. Prestación de Servicios Públicos

DATOS DE VINCULACIÓN AL PLAN ESTATAL DE DESARROLLO  
 Eje 4. Desarrollo Integral, Educación y Diversidad Cultural

DATOS DE VINCULACIÓN AL PLAN MUNICIPAL DE DESARROLLO (EJES, ESTRATEGIAS U OBJETIVOS GENERALES)  
 Eje 2. Bienestar Social Municipal Incluyente

NIVEL INMEDIATO INFERIOR (OBJETIVO O LINEA ESTRATÉGICA)  
**Objetivo General:** Lograr el fomento del desarrollo social y humano de la población en situación de pobreza, exclusión, marginación, desigualdad por género o vulnerabilidad social, a través de la participación corresponsable de los actores gubernamentales, a efecto de generar las condiciones que permitan un sano crecimiento encaminado a mejorar la calidad de vida de la población. **Estrategia:** 2.1.1 Implementar programas sociales municipales direccionados a los grupos más vulnerables de la población. **Estrategia:** 2.1.2 Coadyuvar de manera eficiente en la operatividad de los programas sociales federales. **Estrategia:** 2.2.1 Gestionar la ampliación de los programas asistenciales alimentarios a las personas que viven en situación de vulnerabilidad. **Estrategia:** 2.2.4. Brindar asistencia permanente al adulto mayor a fin de proporcionarle un sentido de integración en la comunidad. **Estrategia:** 2.3.2. Implementar actividades encaminadas al desarrollo integral educativo de la población generando con ello una mejor participación y convivencia social. **Estrategia:** 2.4.2. Impulsar, apoyar y promover las actividades deportivas y recreativas en la Población. **Estrategia:** 2.5.2 Lograr la gestión, promoción y mejoramiento de las condiciones y equipamiento de la infraestructura de salud en el municipio, estableciendo programas de atención a la población. **Estrategia:** 2.6.2 Generar la igualdad de género a través de actividades de inclusión ciudadana.

DATOS DE VINCULACIÓN A OBJETIVOS DE DESARROLLO SOSTENIBLE  
 5.- Lograr la igualdad entre los géneros y el empoderamiento de todas las mujeres y niñas

FIN  
 RESUMEN NARRATIVO: Contribuir a incrementar la protección social en el Municipio mediante acciones de inclusión social con enfoque de género

Indicador	
NOMBRE	Porcentaje de acciones de inclusión social realizadas
DIMENSIÓN A MEDIR	Eficacia
FRECUENCIA DE MEDICIÓN	Mensual
MÉTODO DE CÁLCULO	$(v1/v2) \times 100$
TIPO DE INDICADOR	Estratégico
TIPO DE FÓRMULA	Porcentaje
COMPORTAMIENTO DEL INDICADOR HACIA LA META	Ascendente
LINEA BASE	12
AÑO	2024
VALOR	139

PROGRAMADO																	
VARIABLES	NOMBRE	UNIDAD DE MEDIDA	CALENDARIO - PROGRAMADO												TOTAL	META PROGRAMADA EN EL AÑO	
			PROGRAMADO	ENE	FEB	MAR	ABR	MAY	JUN	JUL	AGO	SEP	OCT	NOV			DIC
VARIABLE 1	Número de acciones de inclusión social con enfoque de género realizadas 2025	Acciones	PROGRAMADO VARIABLE 1	11	11	11	13	15	11	10	10	11	13	12	11	139	100.00%
VARIABLE 2	Total de acciones de bienestar social 2025	Acciones	PROGRAMADO VARIABLE 2	11	11	11	13	15	11	10	10	11	13	12	11	139	

REALIZADO																	
VARIABLES	NOMBRE	UNIDAD DE MEDIDA	CALENDARIO - PROGRAMADO												TOTAL	RESULTADO ALCANZADO EN EL AÑO	
			REALIZADO	ENE	FEB	MAR	ABR	MAY	JUN	JUL	AGO	SEP	OCT	NOV			DIC
VARIABLE 1	Número de acciones de inclusión social con enfoque de género realizadas 2025	Acciones	REALIZADO VARIABLE 1	11	11	11										33	23.74%
VARIABLE 2	Total de acciones de bienestar social 2025	Acciones	REALIZADO VARIABLE 2	11	11	11	13	15	11	10	10	11	13	12	11	139	

CUMPLIMIENTO FINAL: 23.74%

Explicaciones y causas de las variaciones al cumplimiento de la programación, ¿Por qué no se cumplió o por qué se supero considerablemente lo programado?

**PROGRAMA PRESUPUESTARIO 1 TRIMESTRE**

Nombre del Programa: 8020 Municipio con Bienestar  
 Unidad(es) Responsable(s): 02 Tesorería Municipal  
 Costo Total del Programa: \$0.00

**PROPOSITO**

RESUMEN NARRATIVO: El Municipio de San Diego la Mesa Tochimiltzingo realiza acciones de inclusión social con igualdad de oportunidades entre mujeres y hombres

**Indicador**

NOMBRE	Porcentaje de población beneficiada con acciones de inclusión social con enfoque de género				
DIMENSIÓN A MEDIR	Eficacia	FRECUENCIA DE MEDICIÓN	Anual	MÉTODO DE CALCULO	(v1/v2)*100
TIPO DE INDICADOR	Estratégico	TIPO DE FÓRMULA	Porcentaje	COMPORTAMIENTO DEL INDICADOR HACIA LA META	Regular
LINEA BASE			META DEL INDICADOR		
VALOR			AÑO		
1,270			2024		
			1270		

**PROGRAMADO**

VARIABLES	NOMBRE	UNIDAD DE MEDIDA	CALENDARIO - PROGRAMADO												TOTAL	META PROGRAMADA EN EL AÑO			
			PROGRAMADO	ENE	FEB	MAR	ABR	MAY	JUN	JUL	AGO	SEP	OCT	NOV			DIC		
VARIABLE 1	Número de personas beneficiadas con acciones de inclusión social	Personas	PROGRAMADO VARIABLE 1														1270	1270	100.00%
VARIABLE 2	Total de habitantes del municipio	Personas	PROGRAMADO VARIABLE 2														1270	1270	

**REALIZADO**

VARIABLES	NOMBRE	UNIDAD DE MEDIDA	CALENDARIO - PROGRAMADO												TOTAL	RESULTADO ALCANZADO EN EL AÑO			
			REALIZADO	ENE	FEB	MAR	ABR	MAY	JUN	JUL	AGO	SEP	OCT	NOV			DIC		
VARIABLE 1	Número de personas beneficiadas con acciones de inclusión social	Personas	REALIZADO VARIABLE 1			150												150	11.81%
VARIABLE 2	Total de habitantes del municipio	Personas	REALIZADO VARIABLE 2			1270				1270			1270			1270	1270		
												<b>CUMPLIMIENTO FINAL</b>		11.81%					

Explicaciones y causas de las variaciones al cumplimiento de la programación, ¿Por qué no se cumplió o por que se supero considerablemente lo programado?

**PROGRAMA PRESUPUESTARIO 1 TRIMESTRE**

Nombre del Programa: 8020 Municipio con Bienestar  
 Unidad(es) Responsable(s): 02 Tesorería Municipal  
 Costo Total del Programa: \$0.00

**COMPONENTES**

COMPONENTE 1 RESUMEN NARRATIVO: Acciones a la salud de la población operando

**Indicador**

NOMBRE	Porcentaje de acciones de salud realizadas										
DIMENSIÓN A MEDIR	Eficacia	FRECUENCIA DE MEDICIÓN	Mensual	MÉTODO DE CALCULO	(v1/v2)*100						
TIPO DE INDICADOR	Estratégico	TIPO DE FÓRMULA	Porcentaje	COMPORTAMIENTO DEL INDICADOR HACIA LA META	Ascendente						
LINEA BASE				META DEL INDICADOR							
VALOR				AÑO							
1				2024							
				38							

**PROGRAMADO**

VARIABLES	NOMBRE	UNIDAD DE MEDIDA	CALENDARIO - PROGRAMADO												TOTAL	META PROGRAMADA EN EL AÑO			
			PROGRAMADO	ENE	FEB	MAR	ABR	MAY	JUN	JUL	AGO	SEP	OCT	NOV			DIC		
VARIABLE 1	Número de acciones en materia de salud realizadas 2025	Acciones	PROGRAMADO VARIABLE 1	3	3	3	3	5	3	3	3	3	3	3	3	3	3	38	100.00%
VARIABLE 2	Total de programas de salud e inclusión social 2025	Acciones	PROGRAMADO VARIABLE 2	3	3	3	3	5	3	3	3	3	3	3	3	3	38		

**REALIZADO**

VARIABLES	NOMBRE	UNIDAD DE MEDIDA	CALENDARIO - PROGRAMADO												TOTAL	RESULTADO ALCANZADO EN EL AÑO			
			REALIZADO	ENE	FEB	MAR	ABR	MAY	JUN	JUL	AGO	SEP	OCT	NOV			DIC		
VARIABLE 1	Número de acciones en materia de salud realizadas 2025	Acciones	REALIZADO VARIABLE 1	3	3	3												9	23.68%
VARIABLE 2	Total de programas de salud e inclusión social 2025	Acciones	REALIZADO VARIABLE 2	3	3	3	3	5	3	3	3	3	3	3	3	3	38		

**CUMPLIMIENTO FINAL** 23.68%

Explicaciones y causas de las variaciones al cumplimiento de la programación, ¿Por qué no se cumplió o por qué se superó considerablemente lo programado?

COMPONENTE 2 RESUMEN NARRATIVO: Población vulnerable atendida

**Indicador**

NOMBRE	Porcentaje de acciones de atención a población vulnerable realizada										
DIMENSIÓN A MEDIR	Eficacia	FRECUENCIA DE MEDICIÓN	Mensual	MÉTODO DE CALCULO	(v1/v2)*100						
TIPO DE INDICADOR	Estratégico	TIPO DE FÓRMULA	Porcentaje	COMPORTAMIENTO DEL INDICADOR HACIA LA META	Ascendente						
LINEA BASE				META DEL INDICADOR							
VALOR				AÑO							
2				2024							
				84							

**PROGRAMADO**

VARIABLES	NOMBRE	UNIDAD DE MEDIDA	CALENDARIO - PROGRAMADO												TOTAL	META PROGRAMADA EN EL AÑO			
			PROGRAMADO	ENE	FEB	MAR	ABR	MAY	JUN	JUL	AGO	SEP	OCT	NOV			DIC		
VARIABLE 1	Acciones de atención a población vulnerable en 2025	Acción	PROGRAMADO VARIABLE 1	7	7	7	7	9	7	6	6	7	7	7	7	7	7	84	100.00%
VARIABLE 2	Total de acciones programadas	Acción	PROGRAMADO VARIABLE 2	7	7	7	7	9	7	6	6	7	7	7	7	7	84		

**REALIZADO**

VARIABLES	NOMBRE	UNIDAD DE MEDIDA	CALENDARIO - PROGRAMADO												TOTAL	RESULTADO ALCANZADO EN EL AÑO			
			REALIZADO	ENE	FEB	MAR	ABR	MAY	JUN	JUL	AGO	SEP	OCT	NOV			DIC		
VARIABLE 1	Acciones de atención a población vulnerable en 2025	Acción	REALIZADO VARIABLE 1	7	7	7												21	25.00%
VARIABLE 2	Total de acciones programadas	Acción	REALIZADO VARIABLE 2	7	7	7	7	9	7	6	6	7	7	7	7	7	84		

**CUMPLIMIENTO FINAL** 25.00%

Explicaciones y causas de las variaciones al cumplimiento de la programación, ¿Por qué no se cumplió o por qué se superó considerablemente lo programado?

**PROGRAMA PRESUPUESTARIO 1 TRIMESTRE**

Nombre del Programa: 8020 Municipio con Bienestar  
 Unidad(es) Responsable(s): 02 Tesorería Municipal  
 Costo Total del Programa: \$0.00

COMPONENTE 3 RESUMEN NARRATIVO	Fomento deportivo y cultural operando
-----------------------------------	---------------------------------------

**Indicador**

NOMBRE	Porcentaje de acciones de fomento deportivo y cultural realizado				
DIMENSIÓN A MEDIR	Eficiencia	FRECUENCIA DE MEDICIÓN	Anual	MÉTODO DE CALCULO	(v1/v2)*100
TIPO DE INDICADOR	Estratégico	TIPO DE FÓRMULA	Porcentaje	COMPORTAMIENTO DEL INDICADOR HACIA LA META	Ascendente
LINEA BASE			META DEL INDICADOR		
1			2		
VALOR			AÑO		
2024					

**PROGRAMADO**

VARIABLES	NOMBRE	UNIDAD DE MEDIDA	CALENDARIO - PROGRAMADO												TOTAL	META PROGRAMADA EN EL AÑO		
			PROGRAMADO	ENE	FEB	MAR	ABR	MAY	JUN	JUL	AGO	SEP	OCT	NOV			DIC	
VARIABLE 1	Número de acciones de fomento deportivo y cultural realizado	Acciones	PROGRAMADO VARIABLE 1													2	2	100.00%
VARIABLE 2	Total de acciones de fomento deportivo y cultural programados	Acciones	PROGRAMADO VARIABLE 2													2	2	

**REALIZADO**

VARIABLES	NOMBRE	UNIDAD DE MEDIDA	CALENDARIO - PROGRAMADO												TOTAL	RESULTADO ALCANZADO EN EL AÑO		
			REALIZADO	ENE	FEB	MAR	ABR	MAY	JUN	JUL	AGO	SEP	OCT	NOV			DIC	
VARIABLE 1	Número de acciones de fomento deportivo y cultural realizado	Acciones	REALIZADO VARIABLE 1				0										0	#DIV/0!
VARIABLE 2	Total de acciones de fomento deportivo y cultural programados	Acciones	REALIZADO VARIABLE 2				0										0	

**CUMPLIMIENTO FINAL**

Explicaciones y causas de las variaciones al cumplimiento de la programación, ¿Por qué no se cumplió o por que se supero considerablemente lo programado?

COMPONENTE 4 RESUMEN NARRATIVO	Acciones educativas operando
-----------------------------------	------------------------------

**Indicador**

NOMBRE	Porcentaje de acciones de fomento educativo realizadas				
DIMENSIÓN A MEDIR	Eficiencia	FRECUENCIA DE MEDICIÓN	Mensual	MÉTODO DE CALCULO	(v1/v2)*100
TIPO DE INDICADOR	Estratégico	TIPO DE FÓRMULA	Porcentaje	COMPORTAMIENTO DEL INDICADOR HACIA LA META	Regular
LINEA BASE			META DEL INDICADOR		
1			1		
VALOR			AÑO		
2024					

**PROGRAMADO**

VARIABLES	NOMBRE	UNIDAD DE MEDIDA	CALENDARIO - PROGRAMADO												TOTAL	META PROGRAMADA EN EL AÑO		
			PROGRAMADO	ENE	FEB	MAR	ABR	MAY	JUN	JUL	AGO	SEP	OCT	NOV			DIC	
VARIABLE 1	Total de acciones de fomento educativo realizadas	Acciones	PROGRAMADO VARIABLE 1					1									1	100.00%
VARIABLE 2	Total de acciones de fomento educativo programadas	Acciones	PROGRAMADO VARIABLE 2					1									1	

**REALIZADO**

VARIABLES	NOMBRE	UNIDAD DE MEDIDA	CALENDARIO - PROGRAMADO												TOTAL	PROCENTAJE PROGRAMADO EN EL AÑO		
			REALIZADO	ENE	FEB	MAR	ABR	MAY	JUN	JUL	AGO	SEP	OCT	NOV			DIC	
VARIABLE 1	Total de acciones de fomento educativo realizadas	Acciones	REALIZADO VARIABLE 1				0										0	#DIV/0!
VARIABLE 2	Total de acciones de fomento educativo programadas	Acciones	REALIZADO VARIABLE 2				0										0	

**CUMPLIMIENTO FINAL**

Explicaciones y causas de las variaciones al cumplimiento de la programación, ¿Por qué no se cumplió o por que se supero considerablemente lo programado?

**PROGRAMA PRESUPUESTARIO 1 TRIMESTRE**

Nombre del Programa: 8020 Municipio con Bienestar  
 Unidad(es) Responsable(s): 02 Tesorería Municipal  
 Costo Total del Programa: \$0.00

COMPONENTE 6 RESUMEN NARRATIVO	Acciones con igualdad y perspectiva de género operando
--------------------------------	--

Indicador	
NOMBRE	Porcentaje de acciones con perspectiva de género realizadas
DIMENSIÓN A MEDIR	Eficiencia
FRECUENCIA DE MEDICIÓN	Mensual
MÉTODO DE CÁLCULO	(v1/v2)*100
TIPO DE INDICADOR	Estratégico
TIPO DE FÓRMULA	Porcentaje
COMPORTAMIENTO DEL INDICADOR HACIA LA META	Ascendente
LINEA BASE	
1	2024
VALOR	AÑO
META DEL INDICADOR	
14	

PROGRAMADO																		
VARIABLES	NOMBRE	UNIDAD DE MEDIDA	CALENDARIO - PROGRAMADO												TOTAL	META PROGRAMADA EN EL AÑO		
			PROGRAMADO	ENE	FEB	MAR	ABR	MAY	JUN	JUL	AGO	SEP	OCT	NOV			DIC	
VARIABLE 1	Acciones con perspectiva de género realizadas	Acciones	PROGRAMADO VARIABLE 1	1	1	1	2	1	1	1	1	1	1	1	2	1	14	100.00%
VARIABLE 2	Acciones con perspectiva de género programadas	Acciones	PROGRAMADO VARIABLE 2	1	1	1	2	1	1	1	1	1	1	1	2	1	14	

REALIZADO																		
VARIABLES	NOMBRE	UNIDAD DE MEDIDA	CALENDARIO - PROGRAMADO												TOTAL	PORCENTAJE PROGRAMADO EN EL AÑO		
			REALIZADO	ENE	FEB	MAR	ABR	MAY	JUN	JUL	AGO	SEP	OCT	NOV			DIC	
VARIABLE 1	Acciones con perspectiva de género realizadas	Acciones	REALIZADO VARIABLE 1	1	1	1											3	21.43%
VARIABLE 2	Acciones con perspectiva de género programadas	Acciones	REALIZADO VARIABLE 2	1	1	1	2	1	1	1	1	1	1	2	1	14		

CUMPLIMIENTO FINAL: 21.43%

Explicaciones y causas de las variaciones al cumplimiento de la programación, ¿Por qué no se cumplió o por qué se superó considerablemente lo programado?

**ACTIVIDADES**

COMPONENTE	DESCRIPCIÓN	UNIDAD DE MEDIDA	CALENDARIO												TOTAL	PORCENTAJE DE CUMPLIMIENTO DE LA ACTIVIDAD	
			PROGRAMADO / REALIZADO	ENE	FEB	MAR	ABR	MAY	JUN	JUL	AGO	SEP	OCT	NOV			DIC
C1	1 Entregar 12 apoyos económicos para la compra de medicamentos, estudios y materiales ante situaciones emergentes de la población del municipio (BAJO DEMANDA)	Apoyos	PROGRAMADO	1	1	1	1	1	1	1	1	1	1	1	1	12	25%
			REALIZADO	1	1	1										3	
	2 Ejecutar 1 programa mensual de cloración de agua	Programa	PROGRAMADO	1	1	1	1	1	1	1	1	1	1	1	1	12	25%
			REALIZADO	1	1	1										3	
	3 Prestar el servicio 12 meses con vehículo oficial para servicios de emergencia y traslados médicos de los habitantes de municipio que así lo requieran (BAJO DEMANDA)	Servicios	PROGRAMADO	1	1	1	1	1	1	1	1	1	1	1	1	12	25%
REALIZADO			1	1	1										3		
4 Entregar a toda la población 1 curso de capacitación para primeros auxilios	Capacitación	PROGRAMADO					1								1	0%	
		REALIZADO													0		
5 Realizar 1 campaña para combate al dengue, cuidando a la población del Municipio	Campaña	PROGRAMADO					1								1	0%	
		REALIZADO													0		
C2	1 Contribuir a garantizar que 12 meses las personas con discapacidad reciban la atención especializada que requieran (BAJO DEMANDA)	Apoyos	PROGRAMADO	1	1	1	1	1	1	1	1	1	1	1	1	12	25%
			REALIZADO	1	1	1										3	
	2 Realizar 1 Capacitación y sensibilización a servidoras y servidores públicos, madres y padres de familia y ciudadanos en general, sobre los derechos de las personas con discapacidad, en coordinación con el DIF Municipal.	Capacitación	PROGRAMADO					1								1	0%
			REALIZADO													0	
3 Realizar 1 Gestión ante instituciones públicas, privadas y sociales la donación de aparatos auditivos, sillas de ruedas, prótesis, órtesis y demás aparatos que sean requeridos por la población del Municipio	Gestión	PROGRAMADO					1								1	0%	
		REALIZADO													0		
4 Otorgar 12 apoyos alimentarios, orientación nutricional y control de peso y talla a niñas y niños del municipio	Apoyos	PROGRAMADO	1	1	1	1	1	1	1	1	1	1	1	1	12	25%	
		REALIZADO	1	1	1										3		


**PROGRAMA PRESUPUESTARIO 1 TRIMESTRE**

Nombre del Programa: 8020 Municipio con Bienestar  
Unidad(es) Responsable(s): 02 Tesorería Municipal  
Costo Total del Programa: \$0.00


Código	Descripción	Categoría	Programado	Ejecución												Realizado	Porcentaje
				1	2	3	4	5	6	7	8	9	10	11	12		
5	Realizar 12 meses la prevención y atender de manera integral la violencia o maltrato que sufran las niñas, niños y jóvenes del municipio, a través de acciones de protección, talleres de sensibilización, asesoría legal y atención psicológica	Acciones	PROGRAMADO	1	1	1	1	1	1	1	1	1	1	1	1	12	25%
			REALIZADO	1	1	1										3	
6	Brindar 12 apoyos alimentarios a personas mayores del municipio que se encuentran en condiciones de marginación	Apoyos	PROGRAMADO	1	1	1	1	1	1	1	1	1	1	1	1	12	25%
			REALIZADO	1	1	1										3	
7	Entregar 12 meses apoyos a las personas mayores en las gestiones ante las autoridades responsables para la solicitud de los programas y acciones sociales destinados a este sector de la población, en los ámbitos federal y estatal	Apoyos	PROGRAMADO	1	1	1	1	1	1	1	1	1	1	1	1	12	25%
			REALIZADO	1	1	1										3	
8	Articular 12 acciones educativas, laborales, productivas, de salud, culturales y de prevención de violencia con la política referente a los adultos mayores para facilitarles llevar una vida digna (BAJO DEMANDA)	Acciones	PROGRAMADO	1	1	1	1	1	1	1	1	1	1	1	1	12	25%
			REALIZADO	1	1	1										3	
9	Otorgar 10 apoyos focalizados a las y los estudiantes, con materiales y artículos escolares (BAJO DEMANDA)	Apoyos	PROGRAMADO	1	1	1	1	1	1			1	1	1	1	10	30%
			REALIZADO	1	1	1										3	
C3-1	Contribuir a promover el deporte en el Municipio a través del apoyo y organización de las ligas deportivas municipales	Apoyos	PROGRAMADO										1		1	0%	
			REALIZADO														0
C3-2	Entregar 1 apoyo de uniformes a equipos de fútbol y basquetbol	Apoyos	PROGRAMADO									1			1	0%	
			REALIZADO														0
C4-1	Realizar 1 gestión ante las instancias correspondientes para dotar de internet para la población	Gestión	PROGRAMADO				1								1	0%	
			REALIZADO														0
C4-2			PROGRAMADO												0	-	
			REALIZADO														0
C5-1	Contribuir a 1 promoción de la igualdad de género a través de actividades culturales y artísticas en niñas, niños, y jóvenes del Municipio	Actividades	PROGRAMADO										1		1	0%	
			REALIZADO														0
C5-2	Contribuir a la realización de 1 taller y/o plática en materia de igualdad de género	Taller	PROGRAMADO				1								1	0%	
			REALIZADO														0
C5-3	Contribuir a establecer 12 servicios de asesoría jurídica y atención Psicológica permanente a mujeres víctimas de violencia (BAJO DEMANDA)	Servicios	PROGRAMADO	1	1	1	1	1	1	1	1	1	1	1	1	12	25%
			REALIZADO	1	1	1											

Explicaciones y causas de las variaciones al cumplimiento de la programación. ¿Por qué no se cumplió o se superó considerablemente lo programado?

Actividad y Componente	Explicación
Actividades del Componente 1	
Actividades del Componente 2	
Actividades del Componente 3	

  
C. JUAN HERNÁNDEZ TORRES  
PRESIDENTE MUNICIPAL  
PRESIDENCIA MUNICIPAL  
SAN DIEGO LA MESA  
TOCHIMILTZINGO, PUEBLA  
ADMON: 2024-2027

RESPONSABLE 1

  
C. OSCAR LEZAMA TORRES  
TESORERO MUNICIPAL  
TESORERÍA MUNICIPAL  
SAN DIEGO LA MESA  
TOCHIMILTZINGO, PUEBLA  
ADMON: 2024-2027

RESPONSABLE 2

  
C. JISELA LEZAMA GARCÍA  
CONTRALORA MUNICIPAL  
CONTRALORÍA MUNICIPAL  
SAN DIEGO LA MESA  
TOCHIMILTZINGO, PUEBLA  
ADMON: 2024-2027

RESPONSABLE 3

**PROGRAMA PRESUPUESTARIO 1 TRIMESTRE**

Nombre del Programa	8021 Municipio Prospero			
Unidad(es) Responsable(s)	02 Tesorería Municipal			
Costo Total del Programa	\$0.00			
Fuente de Financiamiento	RECURSOS PROPIOS	PARTICIPACIONES	FORTAMUN	FAISMUN
Monto Específico				

CLASIFICACIÓN		CONCEPTO
Finalidad		3. Desarrollo económico
Función		3.1. Asuntos económicos, comerciales y laborales en general
Subfunción		3.1.1 Asuntos Económicos y Comerciales en General
Sub/Subfunción		3.1.1.1 Fomento Económico y Turismo

GASTO POR CATEGORÍA PROGRAMÁTICA	
CATEGORÍA	Promoción y Fomento
PROGRAMA	F Promoción y Fomento

DATOS DE VINCULACIÓN AL PLAN ESTATAL DE DESARROLLO	
Eje 3. Fortalecimiento del campo e impulso a la economía justa y social	

DATOS DE VINCULACIÓN AL PLAN MUNICIPAL DE DESARROLLO (EJES, ESTRATEGIAS U OBJETIVOS GENERALES)	
Eje 2. Bienestar Social Municipal Incluyente	
Eje 4. Municipio en Óptimo Crecimiento	

NIVEL INMEDIATO INFERIOR (OBJETIVO O LINEA ESTRATÉGICA)	
<p><b>Objetivo General:</b> Lograr el fomento del desarrollo social y humano de la población en situación de pobreza, exclusión, marginación, desigualdad por género o vulnerabilidad social, a través de la participación corresponsable de los actores gubernamentales, a efecto de generar las condiciones que permitan un sano crecimiento encaminado a mejorar la calidad de vida de la población. <b>Estrategia:</b> 2.1.3. Ejecutar de manera directa acciones y proyectos encaminados al sector agrícola con el fin de coadyuvar en la producción y mejoramiento de la calidad de los productos del campo. <b>Estrategia:</b> 2.1.4. Gestión y difusión de los diversos programas municipales, estatales y federales, que permitan el desarrollo productivo de las comunidades cuya fuente económica primordial sean actividades agrícolas.</p> <p><b>Objetivo general:</b> Garantizar a las y los habitantes las oportunidades de fortalecimiento económico: impulsar el sector del comercio y agricultura y la apertura de sectores productivos locales, a través de la vinculación de programas Estatales y Federales. <b>Estrategia:</b> 4.1.2. Generar programas que coadyuven a la formación de recursos humanos y una nueva cultura empresarial local.</p>	

DATOS DE VINCULACIÓN A OBJETIVOS DE DESARROLLO SOSTENIBLE	
2. Poner fin al hambre, lograr la seguridad alimentaria y la mejora de la nutrición y promover la agricultura sostenible	

FIN	
RESUMEN NARRATIVO	Contribuir al desarrollo económico en el Municipio de San Diego la Mesa Tochimilzingo mediante el fomento agrícola y productivo

Indicador	
NOMBRE	Porcentaje de acciones fomento agrícola y productivo implementados
DIMENSIÓN A MEDIR	Eficacia
TIPO DE INDICADOR	Estratégico
FRECUENCIA DE MEDICIÓN	Mensual
TIPO DE FÓRMULA	Porcentaje
MÉTODO DE CALCULO	$(v1/v2)*100$
COMPORTAMIENTO DEL INDICADOR HACIA LA META	Ascendente
LINEA BASE	1
AÑO	2024
META DEL INDICADOR	40
VALOR	

PROGRAMADO																		
VARIABLES	NOMBRE	UNIDAD DE MEDIDA	CALENDARIO - PROGRAMADO												TOTAL	META PROGRAMADA EN EL AÑO		
			PROGRAMADO	ENE	FEB	MAR	ABR	MAY	JUN	JUL	AGO	SEP	OCT	NOV			DIC	
VARIABLE 1	Número de acciones implementados que fomenten el desarrollo económico del municipio	Acciones	PROGRAMADO VARIABLE 1	3	3	3	3	4	3	3	3	3	4	3	5	3	40	100.00%
VARIABLE 2	Total de acciones considerados que impacten en el desarrollo económico del Municipio	Acciones	PROGRAMADO VARIABLE 2	3	3	3	3	4	3	3	3	3	4	3	5	3	40	

REALIZADO																		
VARIABLES	NOMBRE	UNIDAD DE MEDIDA	CALENDARIO - PROGRAMADO												TOTAL	RESULTADO ALCANZADO EN EL AÑO		
			REALIZADO	ENE	FEB	MAR	ABR	MAY	JUN	JUL	AGO	SEP	OCT	NOV			DIC	
VARIABLE 1	Número de acciones implementados que fomenten el desarrollo económico del municipio	Acciones	REALIZADO VARIABLE 1	3	3	3											9	22.50%
VARIABLE 2	Total de acciones considerados que impacten en el desarrollo económico del Municipio	Acciones	REALIZADO VARIABLE 2	3	3	3	3	4	3	3	3	3	4	3	5	3	40	

**CUMPLIMIENTO FINAL** 22.50%

Explicaciones y causas de las variaciones al cumplimiento de la programación, ¿Por qué no se cumplió o por qué se supero considerablemente lo programado?

**PROGRAMA PRESUPUESTARIO 1 TRIMESTRE**

Nombre del Programa: 8021 Municipio Prospero  
 Unidad(es) Responsable(s): 02 Tesorería Municipal  
 Costo Total del Programa: \$0.00

**PROPOSITO**

RESUMEN NARRATIVO: La población del Municipio de San Diego la Mesa Tochimiltzingo cuenta con acciones que promueven el desarrollo económico

**Indicador**

NOMBRE	Porcentaje de población que se beneficia con acciones de fomento económico y productivo				
DIMENSIÓN A MEDIR	Eficacia	FRECUENCIA DE MEDICIÓN	Anual	MÉTODO DE CALCULO	(v1/v2)*100
TIPO DE INDICADOR	Estratégico	TIPO DE FÓRMULA	Porcentaje	COMPORTAMIENTO DEL INDICADOR HACIA LA META	Regular
LINEA BASE			META DEL INDICADOR		
VALOR			AÑO		
1270			2024		
			1270		

**PROGRAMADO**

VARIABLES	NOMBRE	UNIDAD DE MEDIDA	CALENDARIO - PROGRAMADO												TOTAL	META PROGRAMADA EN EL AÑO			
			PROGRAMADO	ENE	FEB	MAR	ABR	MAY	JUN	JUL	AGO	SEP	OCT	NOV			DIC		
VARIABLE 1	Población beneficiada con acciones de fomento económico y productivo	Habitantes	PROGRAMADO VARIABLE 1														1270	1270	100.00%
VARIABLE 2	Total de población del municipio	Habitantes	PROGRAMADO VARIABLE 2														1270	1270	

**REALIZADO**

VARIABLES	NOMBRE	UNIDAD DE MEDIDA	CALENDARIO - PROGRAMADO												TOTAL	RESULTADO ALCANZADO EN EL AÑO			
			REALIZADO	ENE	FEB	MAR	ABR	MAY	JUN	JUL	AGO	SEP	OCT	NOV			DIC		
VARIABLE 1	Población beneficiada con acciones de fomento económico y productivo	Habitantes	REALIZADO VARIABLE 1			140												140	11.02%
VARIABLE 2	Total de población del municipio	Habitantes	REALIZADO VARIABLE 2			1270			1270			1270					1270	1270	

CUMPLIMIENTO FINAL: 11.02%

Explicaciones y causas de las variaciones al cumplimiento de la programación, ¿Por qué no se cumplió o por que se supero considerablemente lo programado?



CLAVE: 10/09  
 ENTIDAD FISCALIZADA: San Diego la Mesa Tochimiltzingo  
 AÑO: 2025

PP-M  
 FECHA DE ELABORACIÓN:  
 HOJA: 3 DE: 4

**PROGRAMA PRESUPUESTARIO 1 TRIMESTRE**

Nombre del Programa: 8021 Municipio Prospero  
 Unidad(es) Responsable(s): 02 Tesorería Municipal  
 Costo Total del Programa: \$0.00

**COMPONENTES**

COMPONENTE 1 RESUMEN NARRATIVO: Fomento al campo y productores operando

**Indicador**

NOMBRE	Porcentaje de acciones en materia de fomento al campo y productores con enfoque de género											
DIMENSIÓN A MEDIR	Eficacia	FRECUENCIA DE MEDICIÓN	Mensual	MÉTODO DE CALCULO	(v1/v2)*100							
TIPO DE INDICADOR	Estratégico	TIPO DE FÓRMULA	Porcentaje	COMPORTAMIENTO DEL INDICADOR HACIA LA META	Ascendente							
LINEA BASE				META DEL INDICADOR								
1				38								
VALOR				AÑO								

**PROGRAMADO**

VARIABLES	NOMBRE	UNIDAD DE MEDIDA	CALENDARIO - PROGRAMADO												TOTAL	META PROGRAMADA EN EL AÑO		
			PROGRAMADO	ENE	FEB	MAR	ABR	MAY	JUN	JUL	AGO	SEP	OCT	NOV			DIC	
VARIABLE 1	Número de acciones en materia de fomento al campo y productores con enfoque de género	Acciones	PROGRAMADO VARIABLE 1	3	3	3	3	4	3	3	3	3	3	3	4	3	38	100.00%
VARIABLE 2	Total de acciones en materia de fomento al campo programadas	Acciones	PROGRAMADO VARIABLE 2	3	3	3	3	4	3	3	3	3	3	4	3	38		

**REALIZADO**

VARIABLES	NOMBRE	UNIDAD DE MEDIDA	CALENDARIO - PROGRAMADO												TOTAL	RESULTADO ALCANZADO EN EL AÑO		
			REALIZADO	ENE	FEB	MAR	ABR	MAY	JUN	JUL	AGO	SEP	OCT	NOV			DIC	
VARIABLE 1	Número de acciones en materia de fomento al campo y productores con enfoque de género	Acciones	REALIZADO VARIABLE 1	3	3	3											9	23.68%
VARIABLE 2	Total de acciones en materia de fomento al campo programadas	Acciones	REALIZADO VARIABLE 2	3	3	3	3	4	3	3	3	3	3	4	3	38		

**CUMPLIMIENTO FINAL** 23.68%

Explicaciones y causas de las variaciones al cumplimiento de la programación, ¿ Por qué no se cumplió o por qué se superó considerablemente lo programado?

COMPONENTE 2 RESUMEN NARRATIVO: Preservación de tradiciones con perspectiva de género operando

**Indicador**

NOMBRE	Porcentaje de acciones turísticas de rescate y preservación de tradiciones con enfoque de género realizadas											
DIMENSIÓN A MEDIR	Eficacia	FRECUENCIA DE MEDICIÓN	Anual	MÉTODO DE CALCULO	(v1/v2)*100							
TIPO DE INDICADOR	Estratégico	TIPO DE FÓRMULA	Porcentaje	COMPORTAMIENTO DEL INDICADOR HACIA LA META	Ascendente							
LINEA BASE				META DEL INDICADOR								
1				2								
VALOR				AÑO								

**PROGRAMADO**

VARIABLES	NOMBRE	UNIDAD DE MEDIDA	CALENDARIO - PROGRAMADO												TOTAL	META PROGRAMADA EN EL AÑO		
			PROGRAMADO	ENE	FEB	MAR	ABR	MAY	JUN	JUL	AGO	SEP	OCT	NOV			DIC	
VARIABLE 1	Número de acciones turísticas de rescate y preservación de tradiciones con enfoque de género	Acciones	PROGRAMADO VARIABLE 1											1		1	2	100.00%
VARIABLE 2	Total de acciones turísticas programadas	Acciones	PROGRAMADO VARIABLE 2											1	1	2		

**REALIZADO**

VARIABLES	NOMBRE	UNIDAD DE MEDIDA	CALENDARIO - PROGRAMADO												TOTAL	RESULTADO ALCANZADO EN EL AÑO		
			REALIZADO	ENE	FEB	MAR	ABR	MAY	JUN	JUL	AGO	SEP	OCT	NOV			DIC	
VARIABLE 1	Número de acciones turísticas de rescate y preservación de tradiciones con enfoque de género	Acciones	REALIZADO VARIABLE 1			0											0	#DIV/0!
VARIABLE 2	Total de acciones turísticas programadas	Acciones	REALIZADO VARIABLE 2			0										0		

**CUMPLIMIENTO FINAL**

Explicaciones y causas de las variaciones al cumplimiento de la programación, ¿ Por qué no se cumplió o por qué se superó considerablemente lo programado?

**PROGRAMA PRESUPUESTARIO 1 TRIMESTRE**

Nombre del Programa: 8021 Municipio Prospero  
Unidad(es) Responsable(s): 02 Tesorería Municipal  
Costo Total del Programa: \$0.00


Explicaciones y causas de las variaciones al cumplimiento de la programación, ¿

**ACTIVIDADES**


COMPONENTE	DESCRIPCIÓN	UNIDAD DE MEDIDA	CALENDARIO												TOTAL	PORCENTAJE DE CUMPLIMIENTO DE LA ACTIVIDAD		
			PROGRAMADO / REALIZADO	ENE	FEB	MAR	ABR	MAY	JUN	JUL	AGO	SEP	OCT	NOV			DIC	
C1	1 Entregar 12 apoyos económicos a productores emprendedores (BAJO DEMANDA)	Apoyos	PROGRAMADO	1	1	1	1	1	1	1	1	1	1	1	1	1	12	25%
			REALIZADO	1	1	1											3	
	2 Contribuir mensualmente (12) para eficientizar los procesos de la gestión de trámites y servicios que brinda el Ayuntamiento con la finalidad de comunicación proactiva entre las dependencias municipales y la población (BAJO DEMANDA)	Procesos	PROGRAMADO	1	1	1	1	1	1	1	1	1	1	1	1	1	12	25%
			REALIZADO	1	1	1											3	
	3 Contribuir mensualmente (12) a promover la creación e impulso de negocios agrícolas y mescalerías en el Municipio.	Promoción	PROGRAMADO	1	1	1	1	1	1	1	1	1	1	1	1	1	12	25%
			REALIZADO	1	1	1											3	
	4 Contribuir al apoyo de semillas a los agricultores del Municipio (BAJO DEMANDA)	Apoyos	PROGRAMADO						1								1	0%
			REALIZADO														0	
	5 Realizar 1 feria del mezcal para dar realce a los productos del Municipio	Feria	PROGRAMADO												1		1	0%
			REALIZADO														0	
C2	1 Contribuir a preservar 1 monumento histórico y cultural del Municipio	Mantenimiento	PROGRAMADO											1		1	0%	
			REALIZADO													0		
	2 Realizar 1 feria patronal para preservar las costumbres y tradiciones del Municipio	Feria	PROGRAMADO												1		1	0%
			REALIZADO														0	
	3		PROGRAMADO														0	-
			REALIZADO														0	

Explicaciones y causas de las variaciones al cumplimiento de la programación, ¿ Por qué no se cumplieron las actividades programadas? ¿ se supere considerablemente lo programado?

Actividad y Componente
Actividades del Componente 1.
Actividades del Componente 2.
Actividades del Componente 3.

  
C. JUAN HERNÁNDEZ TORRES  
PRESIDENTE MUNICIPAL  
PRESENCIA MUNICIPAL  
SAN DIEGO LA MESA  
TOCHIMILTZINGO, PUEBLA  
ADICION:2024-2027

  
C. OSCAR LEZAMA TORRES  
TESORERO MUNICIPAL  
TESORERÍA MUNICIPAL  
SAN DIEGO LA MESA  
TOCHIMILTZINGO, PUEBLA  
ADICION:2024-2027

  
C. JISELA LEZAMA GARCÍA  
CONTRALORA MUNICIPAL  
CONTRALORÍA MUNICIPAL  
SAN DIEGO LA MESA  
TOCHIMILTZINGO, PUEBLA  
ADICION:2024-2027



CLAVE: 10/09  
 ENTIDAD FISCALIZADA: San Diego la Mesa Tochimiltzingo  
 AÑO: 2025

FECHA DE ELABORACIÓN:  
 HOJA: 4 DE: 4

**PROGRAMA PRESUPUESTARIO 1 TRIMESTRE**

Nombre del Programa	8022 Infraestructura			
Unidad(es) Responsable(s)	08 Obra Pública			
Costo Total del Programa	\$0.00			
Fuente de Financiamiento	RECURSOS PROPIOS	PARTICIPACIONES	FORTAMUN	FAISMUN
Monto Específico				

CLASIFICACIÓN FUNCIONAL DEL GASTO	
CLASIFICACIÓN	CONCEPTO
Finalidad	2. Desarrollo social
Función	2.2. Vivienda y servicios a la comunidad
Subfunción	2.2.2 Desarrollo Comunitario
Sub/Subfunción	2.2.2.1 Infraestructura básica municipal

GASTO POR CATEGORÍA PROGRAMÁTICA	
CATEGORÍA	PROGRAMA
	Proyectos de Inversión
	K Proyectos de inversión

DATOS DE VINCULACIÓN AL PLAN ESTATAL DE DESARROLLO	
Eje 2. Sostenibilidad Territorial y Desarrollo Integral	

DATOS DE VINCULACIÓN AL PLAN MUNICIPAL DE DESARROLLO (EJES, ESTRATEGIAS U OBJETIVOS GENERALES)	
Eje 3. Municipio Ordenado y Eficiente	

NIVEL INMEDIATO INFERIOR (OBJETIVO O LINEA ESTRATÉGICA)

**Objetivo General:** Hacer del Municipio un municipio eficiente y ordenado, garantizando a toda la población el acceso a servicios básicos e infraestructura de primer nivel, promoviendo con ellos el desarrollo urbano adecuado.  
**Estrategia:** 3.1.1. Eficientar el sistema integral de recolección de desechos sólidos de forma permanentemente y a través de mecanismos cercanos a la ciudadanía, que nos permitan mantener una ciudad limpia y conservar el medio ambiente. **Estrategia:** 3.1.4. Diagnosticar, programar y ejecutar un programa de mantenimiento permanente y oportuno del alumbrado público municipal. **Estrategia:** 3.1.5. Establecer acciones encaminadas al embellecimiento, mantenimiento y preservación de parques y jardines municipales. **Estrategia:** 3.2.1. Gestionar y asegurar que el recurso correspondiente las aportaciones del ramo 33 se obtenga en tiempo y forma para su correcta aplicación. **Estrategia:** 3.4.1. Construir, mantener y/o rehabilitar las obras públicas necesarias, con los recursos del ramo 33 recibidos por la federación, para el óptimo desarrollo del Municipio.

DATOS DE VINCULACIÓN A OBJETIVOS DE DESARROLLO SOSTENIBLE	
9. Construir infraestructura resiliente, promover la industrialización inclusiva y sostenible y fomentar la innovación	

FIN

RESUMEN NARRATIVO	Contribuir al desarrollo de infraestructura básica en el Municipio de San Diego la Mesa Tochimiltzingo mediante obras y acciones básicas y necesarias prioritarias.
-------------------	---

Indicador					
NOMBRE	Porcentaje de acciones de infraestructura social básica ejecutadas				
DIMENSIÓN A MEDIR	Eficacia	FRECUENCIA DE MEDICIÓN	Anual	MÉTODO DE CALCULO	(v1/v2)*100
TIPO DE INDICADOR	Estratégico	TIPO DE FÓRMULA	Porcentaje	COMPORTAMIENTO DEL INDICADOR HACIA LA META	Ascendente
LINEA BASE			META DEL INDICADOR		
VALOR	10	AÑO	2024		17

PROGRAMADO																		
VARIABLES	NOMBRE	UNIDAD DE MEDIDA	CALENDARIO - PROGRAMADO												TOTAL	META PROGRAMADA EN EL AÑO		
			PROGRAMADO	ENE	FEB	MAR	ABR	MAY	JUN	JUL	AGO	SEP	OCT	NOV			DIC	
VARIABLE 1	Número de acciones de infraestructura social básica con enfoque de género realizadas 2025	Acciones	PROGRAMADO VARIABLE 1													17	17	100.00%
VARIABLE 2	Total de acciones de infraestructura programadas	Acciones	PROGRAMADO VARIABLE 2													17	17	

REALIZADO																		
VARIABLES	NOMBRE	UNIDAD DE MEDIDA	CALENDARIO - PROGRAMADO												TOTAL	RESULTADO ALCANZADO EN EL AÑO		
			REALIZADO	ENE	FEB	MAR	ABR	MAY	JUN	JUL	AGO	SEP	OCT	NOV			DIC	
VARIABLE 1	Número de acciones de infraestructura social básica con enfoque de género realizadas 2025	Acciones	REALIZADO VARIABLE 1			0											0	#DIV/0!
VARIABLE 2	Total de acciones de infraestructura programadas	Acciones	REALIZADO VARIABLE 2			0											0	

CUMPLIMIENTO FINAL

Explicaciones y causas de las variaciones al cumplimiento de la programación, ¿Por qué no se cumplió o por que se supero considerablemente lo programado?



CLAVE: 10/09  
 ENTIDAD FISCALIZADA: San Diego la Mesa Tochimiltzingo  
 AÑO: 2025

FECHA DE ELABORACIÓN:

HOJA: 4 DE: 4

**PROGRAMA PRESUPUESTARIO 1 TRIMESTRE**

Nombre del Programa: 8022 Infraestructura  
 Unidad(es) Responsable(s): 08 Obra Pública  
 Costo Total del Programa: \$0.00

**PROPÓSITO**

RESUMEN NARRATIVO: La población de San Diego la Mesa Tochimiltzingo recibe acciones de infraestructura básica con igualdad de oportunidades entre hombres y mujeres

**Indicador**

NOMBRE	Porcentaje de población beneficiada con acciones de infraestructura básica con enfoque de género				
DIMENSIÓN A MEDIR	Eficacia	FRECUENCIA DE MEDICIÓN	Anual	MÉTODO DE CALCULO	(v1/v2)*100
TIPO DE INDICADOR	Estratégico	TIPO DE FÓRMULA	Porcentaje	COMPORTAMIENTO DEL INDICADOR HACIA LA META	Ascendente
LINEA BASE			META DEL INDICADOR		
VALOR			AÑO		
1270			2024		
			1270		

**PROGRAMADO**

VARIABLES	NOMBRE	UNIDAD DE MEDIDA	CALENDARIO - PROGRAMADO												TOTAL	META PROGRAMADA EN EL AÑO			
			PROGRAMADO	ENE	FEB	MAR	ABR	MAY	JUN	JUL	AGO	SEP	OCT	NOV			DIC		
VARIABLE 1	Número de personas beneficiadas directa o indirectamente con acciones de infraestructura básica 2025	Habitantes	PROGRAMADO VARIABLE 1														1270	1270	100.00%
VARIABLE 2	Total de habitantes del Municipio	Habitantes	PROGRAMADO VARIABLE 2														1270	1270	

**REALIZADO**

VARIABLES	NOMBRE	UNIDAD DE MEDIDA	CALENDARIO - PROGRAMADO												TOTAL	RESULTADO ALCANZADO EN EL AÑO			
			REALIZADO	ENE	FEB	MAR	ABR	MAY	JUN	JUL	AGO	SEP	OCT	NOV			DIC		
VARIABLE 1	Número de personas beneficiadas directa o indirectamente con acciones de infraestructura básica 2025	Habitantes	REALIZADO VARIABLE 1			0												0	0.00%
VARIABLE 2	Total de habitantes del Municipio	Habitantes	REALIZADO VARIABLE 2			1270				1270				1270			1270	1270	

**CUMPLIMIENTO FINAL** 0.00%

Explicaciones y causas de las variaciones al cumplimiento de la programación, ¿Por qué no se cumplió o por que se supero considerablemente lo programado?



CLAVE: 10/09  
 ENTIDAD FISCALIZADA: San Diego la Mesa Tochimilzingo  
 AÑO: 2025

FECHA DE ELABORACIÓN:

HOJA: 4 DE: 4

**PROGRAMA PRESUPUESTARIO 1 TRIMESTRE**

Nombre del Programa: 8022 Infraestructura  
 Unidad(es) Responsable(s): 08 Obra Pública  
 Costo Total del Programa: \$0.00

**COMPONENTES**

COMPONENTE 1 RESUMEN NARRATIVO: Aplicación de los recursos federales recibidos del FAISMUN, con enfoque de género, implementadas

**Indicador**

NOMBRE	Porcentaje de Acciones de combate al rezago social con priorización de recursos FAISMUN, con enfoque de género										
DIMENSIÓN A MEDIR	Eficacia	FRECUENCIA DE MEDICIÓN	Anual	MÉTODO DE CALCULO	(v1/v2)*100						
TIPO DE INDICADOR	Gestión	TIPO DE FÓRMULA	Porcentaje	COMPORTAMIENTO DEL INDICADOR HACIA LA META	Ascendente						
LINEA BASE				META DEL INDICADOR							
VALOR				AÑO							
5				2024							7

**PROGRAMADO**

VARIABLES	NOMBRE	UNIDAD DE MEDIDA	CALENDARIO - PROGRAMADO												TOTAL	META PROGRAMADA EN EL AÑO			
			PROGRAMADO	ENE	FEB	MAR	ABR	MAY	JUN	JUL	AGO	SEP	OCT	NOV			DIC		
VARIABLE 1	Número de Acciones de combate al rezago social con priorización de recursos FAISMUN, con enfoque de género 2025	Acciones	PROGRAMADO VARIABLE 1														7	7	58.33%
VARIABLE 2	Total de acciones de infraestructura básica en 2025	Acciones	PROGRAMADO VARIABLE 2														12	12	

**REALIZADO**

VARIABLES	NOMBRE	UNIDAD DE MEDIDA	CALENDARIO - PROGRAMADO												TOTAL	RESULTADO ALCANZADO EN EL AÑO			
			REALIZADO	ENE	FEB	MAR	ABR	MAY	JUN	JUL	AGO	SEP	OCT	NOV			DIC		
VARIABLE 1	Número de Acciones de combate al rezago social con priorización de recursos FAISMUN, con enfoque de género 2025	Acciones	REALIZADO VARIABLE 1			0												0	0.00%
VARIABLE 2	Total de acciones de infraestructura básica en 2025	Acciones	REALIZADO VARIABLE 2			12												12	

CUMPLIMIENTO FINAL: 0.00%

Explicaciones y causas de las variaciones al cumplimiento de la programación, ¿Por qué no se cumplió o por que se supero considerablemente lo programado?

COMPONENTE 2 RESUMEN NARRATIVO: Aplicación de los recursos federales recibidos del FORTAMUN, con enfoque de género, implementadas

**Indicador**

NOMBRE	Porcentaje de Acciones de combate al rezago social con priorización de recursos FORTAMUN, con enfoque de género										
DIMENSIÓN A MEDIR	Eficacia	FRECUENCIA DE MEDICIÓN	Anual	MÉTODO DE CALCULO	(v1/v2)*100						
TIPO DE INDICADOR	Gestión	TIPO DE FÓRMULA	Porcentaje	COMPORTAMIENTO DEL INDICADOR HACIA LA META	Ascendente						
LINEA BASE				META DEL INDICADOR							
VALOR				AÑO							
3				2024							4

**PROGRAMADO**

VARIABLES	NOMBRE	UNIDAD DE MEDIDA	CALENDARIO - PROGRAMADO												TOTAL	META PROGRAMADA EN EL AÑO			
			PROGRAMADO	ENE	FEB	MAR	ABR	MAY	JUN	JUL	AGO	SEP	OCT	NOV			DIC		
VARIABLE 1	Número de Acciones de combate al rezago social con priorización de recursos FORTAMUN, con enfoque de género 2025	Acciones	PROGRAMADO VARIABLE 1														4	4	33.33%
VARIABLE 2	Total de acciones de infraestructura básica en 2025	Acciones	PROGRAMADO VARIABLE 2														12	12	

**REALIZADO**

VARIABLES	NOMBRE	UNIDAD DE MEDIDA	CALENDARIO - PROGRAMADO												TOTAL	RESULTADO ALCANZADO EN EL AÑO			
			REALIZADO	ENE	FEB	MAR	ABR	MAY	JUN	JUL	AGO	SEP	OCT	NOV			DIC		
VARIABLE 1	Número de Acciones de combate al rezago social con priorización de recursos FORTAMUN, con enfoque de género 2025	Acciones	REALIZADO VARIABLE 1			0												0	0.00%
VARIABLE 2	Total de acciones de infraestructura básica en 2025	Acciones	REALIZADO VARIABLE 2			12												12	

CUMPLIMIENTO FINAL: 0.00%

Explicaciones y causas de las variaciones al cumplimiento de la programación, ¿Por qué no se cumplió o por que se supero considerablemente lo programado?

**PROGRAMA PRESUPUESTARIO 1 TRIMESTRE**

Nombre del Programa: 8022 Infraestructura  
 Unidad(es) Responsable(s): 08 Obra Pública  
 Costo Total del Programa: \$0.00

COMPONENTE 3 RESUMEN NARRATIVO	Mantenimiento de espacios públicos: parques, jardines, panteones, alumbrado público operando
-----------------------------------	--

Indicador					
NOMBRE	Porcentaje de acciones de prestación de servicios públicos con enfoque sustentable y en materia de espacios públicos realizadas				
DIMENSIÓN A MEDIR	Eficacia	FRECUENCIA DE MEDICIÓN	Mensual	MÉTODO DE CALCULO	(v1/v2)*100
TIPO DE INDICADOR	Estratégico	TIPO DE FÓRMULA	Porcentaje	COMPORTAMIENTO DEL INDICADOR HACIA LA META	Ascendente
LINEA BASE			META DEL INDICADOR		
VALOR: 1			60		
AÑO: 2024					

PROGRAMADO																		
VARIABLES	NOMBRE	UNIDAD DE MEDIDA	CALENDARIO - PROGRAMADO												TOTAL	META PROGRAMADA EN EL AÑO		
			PROGRAMADO	ENE	FEB	MAR	ABR	MAY	JUN	JUL	AGO	SEP	OCT	NOV			DIC	
VARIABLE 1	Número de acciones de mantenimientos de servicios públicos realizados	Acciones	PROGRAMADO VARIABLE 1	5	5	5	5	5	5	5	5	5	5	5	5	5	60	100.00%
VARIABLE 2	Número de acciones de mantenimientos de servicios públicos programados	Acciones	PROGRAMADO VARIABLE 2	5	5	5	5	5	5	5	5	5	5	5	5	5	60	

REALIZADO																		
VARIABLES	NOMBRE	UNIDAD DE MEDIDA	CALENDARIO - PROGRAMADO												TOTAL	RESULTADO ALCANZADO EN EL AÑO		
			REALIZADO	ENE	FEB	MAR	ABR	MAY	JUN	JUL	AGO	SEP	OCT	NOV			DIC	
VARIABLE 1	Número de acciones de mantenimientos de servicios públicos realizados	Acciones	REALIZADO VARIABLE 1	5	5	5											15	25.00%
VARIABLE 2	Número de acciones de mantenimientos de servicios públicos programados	Acciones	REALIZADO VARIABLE 2	5	5	5	5	5	5	5	5	5	5	5	5	5	60	

**CUMPLIMIENTO FINAL: 25.00%**

Explicaciones y causas de las variaciones al cumplimiento de la programación, ¿Por qué no se cumplió o por que se supero considerablemente lo programado?

**PROGRAMA PRESUPUESTARIO 1 TRIMESTRE**

Nombre del Programa: 8022 Infraestructura  
Unidad(es) Responsable(s): 08 Obra Pública  
Costo Total del Programa: \$0.00

**ACTIVIDADES**

COMPONENTE	DESCRIPCIÓN	UNIDAD DE MEDIDA	CALENDARIO												TOTAL	PORCENTAJE DE CUMPLIMIENTO DE LA ACTIVIDAD		
			PROGRAMADO / REALIZADO	ENE	FEB	MAR	ABR	MAY	JUN	JUL	AGO	SEP	OCT	NOV			DIC	
C1	1 Elaborar 7 expedientes técnicos de obras públicas programadas a través del Comité de Planeación del Desarrollo Municipal con los recursos del FAISMUN	Expedientes	PROGRAMADO					7									7	0%
			REALIZADO			0											0	
	2 Ejecutar 7 obras públicas de acuerdo a lo establecido por el Comité de Planeación del Desarrollo Municipal (COPLADEMUN) de acuerdo a la priorización de las obras con el recurso FAISMUN	Obras	PROGRAMADO													7	7	0%
			REALIZADO			0											0	
	3		PROGRAMADO													0	0	-
		REALIZADO														0		
C2	1 Elaborar 7 expedientes técnicos de obras públicas programadas a través del Comité de Planeación del Desarrollo Municipal con los recursos del FAISMUN	Expedientes	PROGRAMADO					4								4	0%	
			REALIZADO			0										0		
	2 Ejecutar 7 obras públicas de acuerdo a lo establecido por el Comité de Planeación del Desarrollo Municipal (COPLADEMUN) de acuerdo a la priorización de las obras con el recurso FAISMUN	Obras	PROGRAMADO												4	4	0%	
			REALIZADO			0										0		
	3		PROGRAMADO													0	0	-
		REALIZADO														0		
C3	1 Realizar 12 seguimientos al mantenimiento de los parques y jardines del Municipio (BAJO DEMANDA)	Mantenimiento	PROGRAMADO	1	1	1	1	1	1	1	1	1	1	1	1	12	25%	
			REALIZADO	1	1	1										3		
	2 Realizar 12 seguimientos al mantenimiento del panteón municipal (BAJO DEMANDA)	Mantenimiento	PROGRAMADO	1	1	1	1	1	1	1	1	1	1	1	1	12	25%	
			REALIZADO	1	1	1										3		
	3 Realizar 12 seguimientos al mantenimiento del alumbrado público del Municipio (BAJO DEMANDA)	Mantenimiento	PROGRAMADO	1	1	1	1	1	1	1	1	1	1	1	1	12	25%	
			REALIZADO	1	1	1										3		
	4 Realizar 12 seguimientos al mantenimiento del agua potable del Municipio (BAJO DEMANDA)	Mantenimiento	PROGRAMADO	1	1	1	1	1	1	1	1	1	1	1	1	12	25%	
			REALIZADO	1	1	1										3		
	5 Realizar 12 seguimientos al mantenimiento del drenaje del Municipio (BAJO DEMANDA)	Mantenimiento	PROGRAMADO	1	1	1	1	1	1	1	1	1	1	1	1	12	25%	
			REALIZADO	1	1	1										3		

Explicaciones y causas de las variaciones al cumplimiento de la programación, ¿Por qué no se cumplió o en qué se superó considerablemente lo programado?

Actividad y Componente	Descripción
Actividades del Componente 1	
Actividades del Componente 2	
Actividades del Componente 3	

*[Firma]*

C. JUAN HERNÁNDEZ TORRES  
PRESIDENTE MUNICIPAL  
PRESIDENCIA MUNICIPAL  
SAN DIEGO LA MESA  
TOCHIMILTZINGO, PUEBLA  
ADMUN:2024-2027

RESPONSABLE 1

*[Firma]*

C. OSCAR LEZAMA TORRES  
TESORERO MUNICIPAL

RESPONSABLE 2



TESORERÍA MUNICIPAL  
SAN DIEGO LA MESA  
TOCHIMILTZINGO, PUEBLA  
ADMUN:2024-2027

*[Firma]*

C. JISELA LEZAMA GARCÍA  
CONTRALORA MUNICIPAL

RESPONSABLE 3



CONTRALORÍA MUNICIPAL  
SAN DIEGO LA MESA  
TOCHIMILTZINGO, PUEBLA  
ADMUN:2024-2027

**PROGRAMA PRESUPUESTARIO**

Nombre del Programa	8019 Municipio en Paz		
Unidad(es) Responsable(s)	02 Tesorería Municipal / 05 Policía		
Costo Total del Programa	\$1,646,536.20		
Fuente de Financiamiento	RECURSOS PROPIOS	PARTICIPACIONES	FORTAMUN
Monto Específico		\$ 1,360,000.00	\$ 286,536.20

CLASIFICACIÓN		CONCEPTO
Finalidad		1. Gobierno
Función		1.7. Asuntos de orden público y de seguridad interior
Subfunción		1.7.3 Otros Asuntos de Orden Público y Seguridad
Sub/Subfunción		1.7.3.1 Seguridad Pública y Protección Civil

GASTO POR CATEGORÍA PROGRAMÁTICA	
CATEGORÍA	Específicos
PROGRAMA	R Específicos

DATOS DE VINCULACIÓN AL PLAN ESTATAL DE DESARROLLO	
Eje 1. Justicia social y fortalecimiento del Estado de Derecho	

DATOS DE VINCULACIÓN AL PLAN MUNICIPAL DE DESARROLLO (EJES, ESTRATEGIAS U OBJETIVOS GENERALES)	
Eje 1. Seguridad Municipal Eficiente	

NIVEL INMEDIATO INFERIOR (OBJETIVO O LINEA ESTRATÉGICA)	
---	--

**Objetivo General:** Lograr garantizar la seguridad de todas las personas que habitan y transitan en el Municipio a través del uso eficaz de todos los recursos, centrandose las acciones en la prevención, y protección ciudadana. **Estrategia:** 1.1.1. Profesionalizar la plantilla de la policía municipal, implementando nuevos mecanismos que garanticen la suficiente cobertura de los servicios de Seguridad Pública Municipal. **Estrategia:** 1.1.2. Mantenimiento de la infraestructura destinada para la Seguridad Pública, la cual permite una mejor distribución de los recursos materiales y humanos mejorando con ello sustancialmente los tiempos de respuesta a emergencias y auxilios. **Estrategia:** 1.1.3. Contar con el equipamiento necesario y moderno para garantizar la eficiente labor de los cuerpos policiales, administrando los recursos materiales de manera ordenada, promoviendo con ello el bienestar colectivo. **Estrategia:** 1.1.4. Mejoramiento de la operatividad de la Policía Municipal a través de la implementación de mecanismos de proximidad y control que permitan establecer un vínculo entre sociedad y gobierno, lo que propiciara un entorno de confianza ciudadana.

DATOS DE VINCULACIÓN A OBJETIVOS DE DESARROLLO SOSTENIBLE	
11. Lograr que las ciudades y los asentamientos humanos sean inclusivos, seguros, resilientes y sostenibles	

FIN	
-----	--

RESUMEN NARRATIVO	Contribuir al mejoramiento de la seguridad pública municipal mediante el fortalecimiento de los sistemas de seguridad pública y protección civil municipal
-------------------	--

Indicador	
-----------	--

NOMBRE	Porcentaje de acciones fortaleciendo la seguridad pública y protección civil municipal		
DIMENSIÓN A MEDIR	Eficacia	FRECUENCIA DE MEDICIÓN	Mensual
MÉTODO DE CALCULO	(v1/v2)*100		
TIPO DE INDICADOR	Estratégico	TIPO DE FÓRMULA	Porcentaje
COMPORTAMIENTO DEL INDICADOR HACIA LA META	Ascendente		
LINEA BASE		META DEL INDICADOR	
25	2024	111	
VALOR	AÑO		

PROGRAMADO		UNIDAD DE MEDIDA	CALENDARIO - PROGRAMADO												TOTAL	META PROGRAMADA EN EL AÑO	
VARIABLES	NOMBRE		PROGRAMADO	ENE	FEB	MAR	ABR	MAY	JUN	JUL	AGO	SEP	OCT	NOV			DIC
VARIABLE 1	Total de acciones en materia de seguridad pública municipal y protección civil municipal en 2025	Acciones	PROGRAMADO VARIABLE 1	9	9	9	10	9	9	9	9	10	10	9	9	111	100.00%
VARIABLE 2	Total de acciones programadas en el año 2025, en materia de seguridad pública y protección civil municipal	Acciones	PROGRAMADO VARIABLE 2	9	9	9	10	9	9	9	9	10	10	9	9	111	

REALIZADO		UNIDAD DE MEDIDA	CALENDARIO - PROGRAMADO												TOTAL	RESULTADO ALCANZADO EN EL AÑO	
VARIABLES	NOMBRE		REALIZADO	ENE	FEB	MAR	ABR	MAY	JUN	JUL	AGO	SEP	OCT	NOV			DIC
VARIABLE 1	Total de acciones en materia de seguridad pública municipal y protección civil municipal en 2025	Acciones	REALIZADO VARIABLE 1														#¡VALOR!
VARIABLE 2	Total de acciones programadas en el año 2025, en materia de seguridad pública y protección civil municipal	Acciones	REALIZADO VARIABLE 2														

CUMPLIMIENTO FINAL

Explicaciones y causas de las variaciones al cumplimiento de la programación, ¿Por qué no se cumplió o por que se supero considerablemente lo programado?

**PROGRAMA PRESUPUESTARIO**

**Nombre del Programa** 8019 Municipio en Paz  
**Unidad(es) Responsable(s)** 02 Tesorería Municipal / 05 Policía  
**Costo Total del Programa** \$1,646,536.20

**PROPOSITO**

**RESUMEN NARRATIVO** La población del Municipio de San Diego la Mesa Tochimilzingo cuenta con mejor seguridad pública y protección civil municipal

**Indicador**

<b>NOMBRE</b>	Porcentaje de personas beneficiadas con acciones en materia de seguridad pública municipal y protección civil municipal				
<b>DIMENSIÓN A MEDIR</b>	Eficacia	<b>FRECUENCIA DE MEDICIÓN</b>	Trimestral	<b>MÉTODO DE CALCULO</b>	(v1/v2)*100
<b>TIPO DE INDICADOR</b>	Estratégico	<b>TIPO DE FÓRMULA</b>	Porcentaje	<b>COMPORTAMIENTO DEL INDICADOR HACIA LA META</b>	Regular
<b>LINEA BASE</b>			<b>META DEL INDICADOR</b>		
VALOR			AÑO		
1270			2024		
			1270		

**PROGRAMADO**

VARIABLES	NOMBRE	UNIDAD DE MEDIDA	CALENDARIO - PROGRAMADO												TOTAL	META PROGRAMADA EN EL AÑO			
			PROGRAMADO	ENE	FEB	MAR	ABR	MAY	JUN	JUL	AGO	SEP	OCT	NOV			DIC		
VARIABLE 1	Número personas beneficiadas con acciones de seguridad pública y protección civil municipal en 2025	Personas	PROGRAMADO VARIABLE 1			300				300				300			370	1270	100.00%
VARIABLE 2	Total de población del Municipio a último registro 2015	Personas	PROGRAMADO VARIABLE 2			300				300				300			370	1270	

**REALIZADO**

VARIABLES	NOMBRE	UNIDAD DE MEDIDA	CALENDARIO - PROGRAMADO												TOTAL	RESULTADO ALCANZADO EN EL AÑO			
			REALIZADO	ENE	FEB	MAR	ABR	MAY	JUN	JUL	AGO	SEP	OCT	NOV			DIC		
VARIABLE 1	Número personas beneficiadas con acciones de seguridad pública y protección civil municipal en 2025	Personas	REALIZADO VARIABLE 1															0	#1DIV/0!
VARIABLE 2	Total de población del Municipio a último registro 2015	Personas	REALIZADO VARIABLE 2															0	

**CUMPLIMIENTO FINAL**

Explicaciones y causas de las variaciones al cumplimiento de la programación, ¿ Por qué no se cumplió o por que se supero considerablemente lo programado?

**PROGRAMA PRESUPUESTARIO**

Nombre del Programa: 8019 Municipio en Paz  
 Unidad(es) Responsable(s): 02 Tesorería Municipal / 05 Policía  
 Costo Total del Programa: \$1,646,536.20

**COMPONENTES**

COMPONENTE 1 RESUMEN NARRATIVO: Prevención y participación ciudadana en materia de seguridad pública y protección civil municipal implementadas

**Indicador**

NOMBRE	Porcentaje de acciones de prevención y participación ciudadana implementadas		
DIMENSIÓN A MEDIR	Eficacia	FRECUENCIA DE MEDICIÓN	Mensual
MÉTODO DE CALCULO	(v1/v2)*100		
TIPO DE INDICADOR	Estratégico	TIPO DE FÓRMULA	Porcentaje
COMPORTAMIENTO DEL INDICADOR HACIA LA META	Ascendente		
LINEA BASE		META DEL INDICADOR	
12		61	
VALOR		AÑO	
		2024	

**PROGRAMADO**

VARIABLES	NOMBRE	UNIDAD DE MEDIDA	CALENDARIO - PROGRAMADO												TOTAL	META PROGRAMADA EN EL AÑO			
			PROGRAMADO	ENE	FEB	MAR	ABR	MAY	JUN	JUL	AGO	SEP	OCT	NOV			DIC		
VARIABLE 1	Número de acciones de prevención y participación ciudadana en materia de seguridad pública y protección civil municipal en 2025	Acciones	PROGRAMADO VARIABLE 1	5	5	5	5	5	5	5	5	5	5	6	5	5	5	61	100.00%
VARIABLE 2	Total de acciones programadas en 2025	Acciones	PROGRAMADO VARIABLE 2	5	5	5	5	5	5	5	5	5	5	6	5	5	5	61	

**REALIZADO**

VARIABLES	NOMBRE	UNIDAD DE MEDIDA	CALENDARIO - PROGRAMADO												TOTAL	RESULTADO ALCANZADO EN EL AÑO			
			REALIZADO	ENE	FEB	MAR	ABR	MAY	JUN	JUL	AGO	SEP	OCT	NOV			DIC		
VARIABLE 1	Número de acciones de prevención y participación ciudadana en materia de seguridad pública y protección civil municipal en 2025	Acciones	REALIZADO VARIABLE 1																#¡VALOR!
VARIABLE 2	Total de acciones programadas en 2025	Acciones	REALIZADO VARIABLE 2																

**CUMPLIMIENTO FINAL**

Explicaciones y causas de las variaciones al cumplimiento de la programación, ¿ Por qué no se cumplió o por que se supero considerablemente lo programado?

**PROGRAMA PRESUPUESTARIO**

Nombre del Programa: 8019 Municipio en Paz  
Unidad(es) Responsable(s): 02 Tesorería Municipal / 05 Policía  
Costo Total del Programa: \$1,646,536.20

COMPONENTE 2 RESUMEN NARRATIVO	Atenciones en materia de seguridad pública y protección civil municipal operando
-----------------------------------	--

**Indicador**

NOMBRE	Porcentaje de acciones de reacción y atención en materia de seguridad pública y protección civil realizadas				
DIMENSIÓN A MEDIR	Eficacia	FRECUENCIA DE MEDICIÓN	Mensual	MÉTODO DE CALCULO	(v1/v2)*100
TIPO DE INDICADOR	Estratégico	TIPO DE FÓRMULA	Porcentaje	COMPORTAMIENTO DEL INDICADOR HACIA LA META	Ascendente
LINEA BASE			META DEL INDICADOR		
12			48		
VALOR			AÑO		
2024					

**PROGRAMADO**

VARIABLES	NOMBRE	UNIDAD DE MEDIDA	CALENDARIO - PROGRAMADO												TOTAL	META PROGRAMADA EN EL AÑO			
			PROGRAMADO	ENE	FEB	MAR	ABR	MAY	JUN	JUL	AGO	SEP	OCT	NOV			DIC		
VARIABLE 1	Número de acciones de reacción y atención en materia de seguridad pública y protección civil municipal realizadas en 2025	Acciones	PROGRAMADO VARIABLE 1	4	4	4	4	4	4	4	4	4	4	4	4	4	4	48	100.00%
VARIABLE 2	Total de acciones realizadas en 2025	Acciones	PROGRAMADO VARIABLE 2	4	4	4	4	4	4	4	4	4	4	4	4	4	4	48	

**REALIZADO**

VARIABLES	NOMBRE	UNIDAD DE MEDIDA	CALENDARIO - PROGRAMADO												TOTAL	RESULTADO ALCANZADO EN EL AÑO			
			REALIZADO	ENE	FEB	MAR	ABR	MAY	JUN	JUL	AGO	SEP	OCT	NOV			DIC		
VARIABLE 1	Número de acciones de reacción y atención en materia de seguridad pública y protección civil municipal realizadas en 2025	Acciones	REALIZADO VARIABLE 1																# VALOR!
VARIABLE 2	Total de acciones realizadas en 2025	Acciones	REALIZADO VARIABLE 2																

**CUMPLIMIENTO FINAL**

Explicaciones y causas de las variaciones al cumplimiento de la programación, ¿Por qué no se cumplió o por que se supero considerablemente lo programado?

**PROGRAMA PRESUPUESTARIO**

Nombre del Programa: 8019 Municipio en Paz  
Unidad(es) Responsable(s): 02 Tesorería Municipal / 05 Policía  
Costo Total del Programa: \$1,646,536.20

COMPONENTE 3 RESUMEN NARRATIVO: Profesionalización en materia de seguridad pública y protección civil municipal operando

**Indicador**

NOMBRE	Porcentaje de acciones de fortalecimiento de capacidades y profesionalización realizadas				
DIMENSIÓN A MEDIR	Eficacia	FRECUENCIA DE MEDICIÓN	Anual	MÉTODO DE CALCULO	(v1/v2)*100
TIPO DE INDICADOR	Estratégico	TIPO DE FÓRMULA	Porcentaje	COMPORTAMIENTO DEL INDICADOR HACIA LA META	Regular
LINEA BASE			META DEL INDICADOR		
1			2		
VALOR			AÑO		
2024					

**PROGRAMADO**

VARIABLES	NOMBRE	UNIDAD DE MEDIDA	CALENDARIO - PROGRAMADO												TOTAL	META PROGRAMADA EN EL AÑO			
			PROGRAMADO	ENE	FEB	MAR	ABR	MAY	JUN	JUL	AGO	SEP	OCT	NOV			DIC		
VARIABLE 1	Número de acciones en materia de capacidades y profesionalización en materia de seguridad pública y protección civil municipal en 2025	Acciones	PROGRAMADO VARIABLE 1					1							1			2	100.00%
VARIABLE 2	Total de acciones programadas en 2025	Acciones	PROGRAMADO VARIABLE 2					1							1			2	

**REALIZADO**

VARIABLES	NOMBRE	UNIDAD DE MEDIDA	CALENDARIO - PROGRAMADO												TOTAL	RESULTADO ALCANZADO EN EL AÑO			
			REALIZADO	ENE	FEB	MAR	ABR	MAY	JUN	JUL	AGO	SEP	OCT	NOV			DIC		
VARIABLE 1	Número de acciones en materia de capacidades y profesionalización en materia de seguridad pública y protección civil municipal en 2025	Acciones	REALIZADO VARIABLE 1																# VALOR!
VARIABLE 2	Total de acciones programadas en 2025	Acciones	REALIZADO VARIABLE 2																

**CUMPLIMIENTO FINAL**

Explicaciones y causas de las variaciones al cumplimiento de la programación, ¿ Por qué no se cumplió o por que se supero considerablemente lo programado?

**PROGRAMA PRESUPUESTARIO**

Nombre del Programa: 8019 Municipio en Paz  
Unidad(es) Responsable(s): 02 Tesorería Municipal / 05 Policía  
Costo Total del Programa: \$1,646,536.20

COMPONENTE 4 RESUMEN NARRATIVO: Adquisiciones para mejoramiento del actuar de las corporaciones de seguridad pública y protección civil operando

Indicador			
NOMBRE	Porcentaje de adquisiciones realizadas		
DIMENSIÓN A MEDIR	Eficiencia	FRECUENCIA DE MEDICIÓN	Anual
TIPO DE INDICADOR	Estratégico	TIPO DE FÓRMULA	Porcentaje
MÉTODO DE CALCULO		(v1/v2)*100	
COMPORTAMIENTO DEL INDICADOR HACIA LA META		Regular	
LINEA BASE		META DEL INDICADOR	
1		1	
VALOR		AÑO	
		2024	

PROGRAMADO																		
VARIABLES	NOMBRE	UNIDAD DE MEDIDA	CALENDARIO - PROGRAMADO												TOTAL	META PROGRAMADA EN EL AÑO		
			PROGRAMADO	ENE	FEB	MAR	ABR	MAY	JUN	JUL	AGO	SEP	OCT	NOV			DIC	
VARIABLE 1	Total de adquisiciones realizadas en el ejercicio fiscal 2025	Adquisiciones	PROGRAMADO VARIABLE 1							1						1	2	100.00%
VARIABLE 2	Total de adquisiciones programadas en 2025	Adquisiciones	PROGRAMADO VARIABLE 2							1						1	2	

REALIZADO																		
VARIABLES	NOMBRE	UNIDAD DE MEDIDA	CALENDARIO - PROGRAMADO												TOTAL	PORCENTAJE PROGRAMADO EN EL AÑO		
			REALIZADO	ENE	FEB	MAR	ABR	MAY	JUN	JUL	AGO	SEP	OCT	NOV			DIC	
VARIABLE 1	Total de adquisiciones realizadas en el ejercicio fiscal 2025	Adquisiciones	REALIZADO VARIABLE 1															#¡VALOR!
VARIABLE 2	Total de adquisiciones programadas en 2025	Adquisiciones	REALIZADO VARIABLE 2															

CUMPLIMIENTO FINAL

Explicaciones y causas de las variaciones al cumplimiento de la programación, ¿Por qué no se cumplió o por qué se superó considerablemente lo programado?

**ACTIVIDADES**

COMPONENTE	DESCRIPCIÓN	UNIDAD DE MEDIDA	CALENDARIO												TOTAL	PORCENTAJE DE CUMPLIMIENTO DE LA ACTIVIDAD		
			PROGRAMADO / REALIZADO	ENE	FEB	MAR	ABR	MAY	JUN	JUL	AGO	SEP	OCT	NOV			DIC	
C1	1 Realizar 12 acciones para la prevención del delito, mediante acciones de sensibilización, difusión, y a través de la vinculación con la población	Acciones	PROGRAMADO	1	1	1	1	1	1	1	1	1	1	1	1	1	12	0%
			REALIZADO														0	
	2 Establecer y realizar 12 servicios de vigilancia por turnos para garantizar una atención permanente y protección a la población del municipio	Acciones	PROGRAMADO	1	1	1	1	1	1	1	1	1	1	1	1	1	12	0%
			REALIZADO														0	
	3 Llevar a cabo 12 seguimientos a las acciones preventivas y de participación ciudadana en materia de protección civil	Seguimiento	PROGRAMADO	1	1	1	1	1	1	1	1	1	1	1	1	1	12	0%
REALIZADO																0		
4 Realizar 1 pago al CERESO intermunicipal	Pago	PROGRAMADO										1				1	0%	
		REALIZADO														0		
5 Realizar 12 pagos mensuales de nómina a elementos de seguridad pública	Pagos	PROGRAMADO	1	1	1	1	1	1	1	1	1	1	1	1	1	12	0%	
		REALIZADO														0		
C2	1 Realizar 12 seguimientos a las acciones de reacción y atención en materia de seguridad pública (BAJO DEMANDA)	Seguimiento	PROGRAMADO	1	1	1	1	1	1	1	1	1	1	1	1	12	0%	
			REALIZADO													0		
	2 Realizar 12 seguimiento de acciones de reacción y atención en materia de protección civil (BAJO DEMANDA)	Seguimiento	PROGRAMADO	1	1	1	1	1	1	1	1	1	1	1	1	12	0%	
			REALIZADO													0		
3 Establecer 12 acciones y establecer las medidas necesarias para la habilitación de refugios temporales en el municipio, para la implementación ante los riesgos, emergencias, desastres o calamidades que sean producidos por causas de origen natural o humano (BAJO DEMANDA)	Seguimiento	PROGRAMADO	1	1	1	1	1	1	1	1	1	1	1	1	12	0%		
		REALIZADO													0			
4 Ejecutar 1 programa mensual para crear una nueva relación entre los ciudadanos y los cuerpos de seguridad municipal, con el fin de...	Seguimiento	PROGRAMADO	1	1	1	1	1	1	1	1	1	1	1	1	12	0%		
		REALIZADO													0			

**PROGRAMA PRESUPUESTARIO**

**Nombre del Programa** 8019 Municipio en Paz  
**Unidad(es) Responsable(s)** 02 Tesorería Municipal / 05 Policía  
**Costo Total del Programa** \$1,646,536.20

Código	Descripción	Programa	Ejecución												Total	U/M
			1	2	3	4	5	6	7	8	9	10	11	12		
5	confianza y el respeto de la población a la autoridad y exista una mayor cercanía y atención	REALIZADO													0	
		PROGRAMADO													0	
		REALIZADO													0	

**PROGRAMA PRESUPUESTARIO**

Nombre del Programa: 8019 Municipio en Paz  
Unidad(es) Responsable(s): 02 Tesorería Municipal / 05 Policía  
Costo Total del Programa: \$1,646,536.20

Categoría	Actividad	Componente	Ejecución												Porcentaje	
			PROGRAMADO	REALIZADO	PROGRAMADO	REALIZADO	PROGRAMADO	REALIZADO	PROGRAMADO	REALIZADO	PROGRAMADO	REALIZADO	PROGRAMADO	REALIZADO		
C3	1	Ejecutar 1 programa de actualización y capacitación continua en materia de mediación y solución de conflictos, protocolos de actuación, derechos humanos y protección civil para el desarrollo de sus actividades diarias	Capacitación	PROGRAMADO											1	0%
				REALIZADO												
C3	2			PROGRAMADO											0	-
				REALIZADO												
C4	1	Realizar y aplicar recursos en el acondicionamiento de oficinas para comandancia municipal	Adquisición	PROGRAMADO											1	0%
				REALIZADO												
C4	2	Adquirir equipos para el cuerpo de seguridad pública para realizar sus funciones de manera eficiente		PROGRAMADO											1	0%
				REALIZADO												

Actividad y Componente	Descripción
Actividades del Componente 1.	
Actividades del Componente 2.	
Actividades del Componente 3.	
Actividades del Componente 4.	



*J. Hernández Torres*

PRESIDENCIA MUNICIPAL  
SAN DIEGO LA MESA  
TOCHIMILTZINGO, PUEBLA  
ADMON: 2024-2027  
**RESPONSABLE 1**

*Oscar Lezama Torres*



TESORERÍA MUNICIPAL  
SAN DIEGO LA MESA  
TOCHIMILTZINGO, PUEBLA  
ADMON: 2024-2027  
**RESPONSABLE 2**



*J. Lezama García*

CONTRALORÍA MUNICIPAL  
SAN DIEGO LA MESA  
TOCHIMILTZINGO, PUEBLA  
ADMON: 2024-2027  
**RESPONSABLE 3**

**PROGRAMA PRESUPUESTARIO**

Nombre del Programa	8020 Municipio con Bienestar			
Unidad(es) Responsable(s)	02 Tesorería Municipal			
Costo Total del Programa	\$8,411,344.00			
Fuente de Financiamiento	RECURSOS PROPIOS	PARTICIPACIONES	FORTAMUN	FAISMUN
Monto Específico por Fuente de Financiamiento	\$ 199,910.00	\$ 7,147,834.00	\$ 620,000.00	\$ 243,600.00
	INGRESOS EXTRAORDINARIOS (ESPECIFICAR)	INGRESOS	INMUJERES	OTROS RECURSOS
			\$ 200,000.00	

CLASIFICACIÓN FUNCIONAL DEL GASTO	
CLASIFICACIÓN	CONCEPTO
Finalidad	2. Desarrollo social
Función	2.6. Protección social
Subfunción	2.6.8 Otros Grupos Vulnerables
Sub/Subfunción	2.6.8.1 Salud y Asistencia Pública

GASTO POR CATEGORÍA PROGRAMÁTICA	
CATEGORÍA	PROGRAMA
	Desempeño de las Funciones
	E. Prestación de Servicios Públicos

DATOS DE VINCULACIÓN AL PLAN ESTATAL DE DESARROLLO	
Eje 4. Desarrollo Integral, Educación y Diversidad Cultural	

DATOS DE VINCULACIÓN AL PLAN MUNICIPAL DE DESARROLLO (EJES, ESTRATEGIAS U OBJETIVOS GENERALES)	
Eje 2. Bienestar Social Municipal Incluyente	

**NIVEL INMEDIATO INFERIOR (OBJETIVO O LÍNEA ESTRATÉGICA)**

**Objetivo General:** Lograr el fomento del desarrollo social y humano de la población en situación de pobreza, exclusión, marginación, desigualdad por género o vulnerabilidad social, a través de la participación responsable de los actores gubernamentales, a efecto de generar las condiciones que permitan un sano crecimiento encaminado a mejorar la calidad de vida de la población. **Estrategia:** 2.1.1 Implementar programas sociales municipales direccionados a los grupos más vulnerables de la población. **Estrategia:** 2.1.2 Coadyuvar de manera eficiente en la operatividad de los programas sociales federales. **Estrategia:** 2.2.1 Gestionar la ampliación de los programas asistenciales alimentarios a las personas que viven en situación de vulnerabilidad. **Estrategia:** 2.2.4 Brindar asistencia permanente al adulto mayor a fin de proporcionarle un sentido de integración en la comunidad. **Estrategia:** 2.3.2 Implementar actividades encaminadas al desarrollo integral educativo de la población generando con ello una mejor participación y convivencia social. **Estrategia:** 2.4.2 Impulsar, apoyar y promover las actividades deportivas y recreativas en la Población. **Estrategia:** 2.5.2 Lograr la gestión, promoción y mejoramiento de las condiciones y equipamiento de la infraestructura de salud en el municipio, estableciendo programas de atención a la población. **Estrategia:** 2.6.2 Generar la igualdad de género a través de actividades de inclusión ciudadana.

**DATOS DE VINCULACIÓN A OBJETIVOS DE DESARROLLO SOSTENIBLE**

5.- Lograr la igualdad entre los géneros y el empoderamiento de todas las mujeres y niñas

**FIN**

RESUMEN NARRATIVO: Contribuir a incrementar la protección social en el Municipio mediante acciones de inclusión social con enfoque de género

Indicador	
NOMBRE	Porcentaje de acciones de inclusión social realizadas
DIMENSIÓN A MEDIR	Eficacia
FRECUENCIA DE MEDICIÓN	Mensual
MÉTODO DE CÁLCULO	$(v1/v2)*100$
TIPO DE INDICADOR	Estratégico
TIPO DE FÓRMULA	Porcentaje
COMPORTAMIENTO DEL INDICADOR HACIA LA META	Ascendente
LÍNEA BASE	12
META DEL INDICADOR	139
VALOR	2024
AÑO	

PROGRAMADO																	
VARIABLES	NOMBRE	UNIDAD DE MEDIDA	CALENDARIO - PROGRAMADO												TOTAL	META PROGRAMADA EN EL AÑO	
			PROGRAMADO	ENE	FEB	MAR	ABR	MAY	JUN	JUL	AGO	SEP	OCT	NOV			DIC
VARIABLE 1	Número de acciones de inclusión social con enfoque de género realizadas 2025	Acciones	PROGRAMADO VARIABLE 1	11	11	11	13	15	11	10	10	11	13	12	11	139	100.00%
VARIABLE 2	Total de acciones de bienestar social 2025	Acciones	PROGRAMADO VARIABLE 2	11	11	11	13	15	11	10	10	11	13	12	11	139	

REALIZADO																	
VARIABLES	NOMBRE	UNIDAD DE MEDIDA	CALENDARIO - PROGRAMADO												TOTAL	RESULTADO ALCANZADO EN EL AÑO	
			REALIZADO	ENE	FEB	MAR	ABR	MAY	JUN	JUL	AGO	SEP	OCT	NOV			DIC
VARIABLE 1	Número de acciones de inclusión social con enfoque de género realizadas 2025	Acciones	REALIZADO VARIABLE 1													0	# DIV/0!
VARIABLE 2	Total de acciones de bienestar social 2025	Acciones	REALIZADO VARIABLE 2													0	

**CUMPLIMIENTO FINAL**

Explicaciones y causas de las variaciones al cumplimiento de la programación, ¿Por qué no se cumplió o por qué se superó considerablemente lo programado?

**PROGRAMA PRESUPUESTARIO**

Nombre del Programa	8020 Municipio con Bienestar
Unidad(es) Responsable(s)	02 Tesorería Municipal
Costo Total del Programa	\$8,411,344.00

**PROPÓSITO**

RESUMEN NARRATIVO	El Municipio de San Diego la Mesa Tochimilzingo realiza acciones de inclusión social con igualdad de oportunidades entre mujeres y hombres
-------------------	--

**Indicador**

NOMBRE	Porcentaje de población beneficiada con acciones de inclusión social con enfoque de género				
DIMENSIÓN A MEDIR	Eficacia	FRECUENCIA DE MEDICIÓN	Anual	MÉTODO DE CÁLCULO	(v1/v2)*100
TIPO DE INDICADOR	Estratégico	TIPO DE FÓRMULA	Porcentaje	COMPORTAMIENTO DEL INDICADOR HACIA LA META	Regular
LINEA BASE			META DEL INDICADOR		
VALOR			AÑO		
1,270			2024		
			1270		

**PROGRAMADO**

VARIABLES	NOMBRE	UNIDAD DE MEDIDA	CALENDARIO - PROGRAMADO												TOTAL	META PROGRAMADA EN EL AÑO			
			PROGRAMADO	ENE	FEB	MAR	ABR	MAY	JUN	JUL	AGO	SEP	OCT	NOV			DIC		
VARIABLE 1	Número de personas beneficiadas con acciones de inclusión social	Personas	PROGRAMADO VARIABLE 1														1270	1270	100.00%
VARIABLE 2	Total de habitantes del municipio	Personas	PROGRAMADO VARIABLE 2														1270	1270	

**REALIZADO**

VARIABLES	NOMBRE	UNIDAD DE MEDIDA	CALENDARIO - PROGRAMADO												TOTAL	RESULTADO ALCANZADO EN EL AÑO			
			REALIZADO	ENE	FEB	MAR	ABR	MAY	JUN	JUL	AGO	SEP	OCT	NOV			DIC		
VARIABLE 1	Número de personas beneficiadas con acciones de inclusión social	Personas	REALIZADO VARIABLE 1															0	#DIV/0!
VARIABLE 2	Total de habitantes del municipio	Personas	REALIZADO VARIABLE 2															0	

**CUMPLIMIENTO FINAL**

Explicaciones y causas de las variaciones al cumplimiento de la programación, ¿Por qué no se cumple o por que se supero considerablemente lo programado?
--

**PROGRAMA PRESUPUESTARIO**

Nombre del Programa: 8020 Municipio con Bienestar  
 Unidad(es) Responsable(s): 02 Tesorería Municipal  
 Costo Total del Programa: \$8,411,344.00

**COMPONENTES**

COMPONENTE 1 RESUMEN NARRATIVO	Acciones a la salud de la población operando
-----------------------------------	--

**Indicador**

NOMBRE	Porcentaje de acciones de salud realizadas				
DIMENSIÓN A MEDIR	Eficacia	FRECUENCIA DE MEDICIÓN	Mensual	MÉTODO DE CALCULO	(v1/v2)*100
TIPO DE INDICADOR	Estratégico	TIPO DE FÓRMULA	Porcentaje	COMPORTAMIENTO DEL INDICADOR HACIA LA META	Ascendente
LINEA BASE			META DEL INDICADOR		
1			38		
VALOR			AÑO		
2024					

**PROGRAMADO**

VARIABLES	NOMBRE	UNIDAD DE MEDIDA	CALENDARIO - PROGRAMADO												TOTAL	META PROGRAMADA EN EL AÑO			
			PROGRAMADO	ENE	FEB	MAR	ABR	MAY	JUN	JUL	AGO	SEP	OCT	NOV			DIC		
VARIABLE 1	Número de acciones en materia de salud realizadas 2025	Acciones	PROGRAMADO VARIABLE 1	3	3	3	3	5	3	3	3	3	3	3	3	3	3	38	100.00%
VARIABLE 2	Total de programas de salud e inclusión social 2025	Acciones	PROGRAMADO VARIABLE 2	3	3	3	3	5	3	3	3	3	3	3	3	3	38		

**REALIZADO**

VARIABLES	NOMBRE	UNIDAD DE MEDIDA	CALENDARIO - PROGRAMADO												TOTAL	RESULTADO ALCANZADO EN EL AÑO			
			REALIZADO	ENE	FEB	MAR	ABR	MAY	JUN	JUL	AGO	SEP	OCT	NOV			DIC		
VARIABLE 1	Número de acciones en materia de salud realizadas 2025	Acciones	REALIZADO VARIABLE 1															0	#DIV/0!
VARIABLE 2	Total de programas de salud e inclusión social 2025	Acciones	REALIZADO VARIABLE 2															0	

**CUMPLIMIENTO FINAL**

Explicaciones y causas de las variaciones al cumplimiento de la programación, ¿ Por qué no se cumplió o por que se supero considerablemente lo programado?

COMPONENTE 2 RESUMEN NARRATIVO	Población vulnerable atendida
-----------------------------------	-------------------------------

**Indicador**

NOMBRE	Porcentaje de acciones de atención a población vulnerable realizada				
DIMENSIÓN A MEDIR	Eficacia	FRECUENCIA DE MEDICIÓN	Mensual	MÉTODO DE CALCULO	(v1/v2)*100
TIPO DE INDICADOR	Estratégico	TIPO DE FÓRMULA	Porcentaje	COMPORTAMIENTO DEL INDICADOR HACIA LA META	Ascendente
LINEA BASE			META DEL INDICADOR		
2			84		
VALOR			AÑO		
2024					

**PROGRAMADO**

VARIABLES	NOMBRE	UNIDAD DE MEDIDA	CALENDARIO - PROGRAMADO												TOTAL	META PROGRAMADA EN EL AÑO			
			PROGRAMADO	ENE	FEB	MAR	ABR	MAY	JUN	JUL	AGO	SEP	OCT	NOV			DIC		
VARIABLE 1	Acciones de atención a población vulnerable en 2025	Acción	PROGRAMADO VARIABLE 1	7	7	7	7	9	7	6	6	7	7	7	7	7	7	84	100.00%
VARIABLE 2	Total de acciones programadas	Acción	PROGRAMADO VARIABLE 2	7	7	7	7	9	7	6	6	7	7	7	7	7	84		

**REALIZADO**

VARIABLES	NOMBRE	UNIDAD DE MEDIDA	CALENDARIO - PROGRAMADO												TOTAL	RESULTADO ALCANZADO EN EL AÑO			
			REALIZADO	ENE	FEB	MAR	ABR	MAY	JUN	JUL	AGO	SEP	OCT	NOV			DIC		
VARIABLE 1	Acciones de atención a población vulnerable en 2025	Acción	REALIZADO VARIABLE 1															0	#DIV/0!
VARIABLE 2	Total de acciones programadas	Acción	REALIZADO VARIABLE 2															0	

**CUMPLIMIENTO FINAL**

Explicaciones y causas de las variaciones al cumplimiento de la programación, ¿ Por qué no se cumplió o por que se supero considerablemente lo programado?

**PROGRAMA PRESUPUESTARIO**

Nombre del Programa: 8020 Municipio con Bienestar  
Unidad(es) Responsable(s): 02 Tesorería Municipal  
Costo Total del Programa: \$8,411,344.00

COMPONENTE 3  
RESUMEN NARRATIVO: Fomento deportivo y cultural operando

**Indicador**

NOMBRE	Porcentaje de acciones de fomento deportivo y cultural realizado										
DIMENSIÓN A MEDIR	Eficiencia	FRECUENCIA DE MEDICIÓN	Anual	MÉTODO DE CÁLCULO	(v1/v2)*100						
TIPO DE INDICADOR	Estratégico	TIPO DE FÓRMULA	Porcentaje	COMPORTAMIENTO DEL INDICADOR HACIA LA META	Ascendente						
LINEA BASE				META DEL INDICADOR							
1				2							
VALOR				AÑO							

**PROGRAMADO**

VARIABLES	NOMBRE	UNIDAD DE MEDIDA	CALENDARIO - PROGRAMADO												TOTAL	META PROGRAMADA EN EL AÑO	
			PROGRAMADO	ENE	FEB	MAR	ABR	MAY	JUN	JUL	AGO	SEP	OCT	NOV			DIC
VARIABLE 1	Número de acciones de fomento deportivo y cultural realizado	Acciones	PROGRAMADO VARIABLE 1												2	2	100.00%
VARIABLE 2	Total de acciones de fomento deportivo y cultural programados	Acciones	PROGRAMADO VARIABLE 2											2	2		

**REALIZADO**

VARIABLES	NOMBRE	UNIDAD DE MEDIDA	CALENDARIO - PROGRAMADO												TOTAL	RESULTADO ALCANZADO EN EL AÑO	
			REALIZADO	ENE	FEB	MAR	ABR	MAY	JUN	JUL	AGO	SEP	OCT	NOV			DIC
VARIABLE 1	Número de acciones de fomento deportivo y cultural realizado	Acciones	REALIZADO VARIABLE 1													0	#¡DIV/0!
VARIABLE 2	Total de acciones de fomento deportivo y cultural programados	Acciones	REALIZADO VARIABLE 2												0		

**CUMPLIMIENTO FINAL**

Explicaciones y causas de las variaciones al cumplimiento de la programación, ¿Por qué no se cumplió o por que se supero considerablemente lo programado?

COMPONENTE 4  
RESUMEN NARRATIVO: Acciones educativas operando

**Indicador**

NOMBRE	Porcentaje de acciones de fomento educativo realizadas										
DIMENSIÓN A MEDIR	Eficiencia	FRECUENCIA DE MEDICIÓN	Mensual	MÉTODO DE CÁLCULO	(v1/v2)*100						
TIPO DE INDICADOR	Estratégico	TIPO DE FÓRMULA	Porcentaje	COMPORTAMIENTO DEL INDICADOR HACIA LA META	Regular						
LINEA BASE				META DEL INDICADOR							
1				1							
VALOR				AÑO							

**PROGRAMADO**

VARIABLES	NOMBRE	UNIDAD DE MEDIDA	CALENDARIO - PROGRAMADO												TOTAL	META PROGRAMADA EN EL AÑO	
			PROGRAMADO	ENE	FEB	MAR	ABR	MAY	JUN	JUL	AGO	SEP	OCT	NOV			DIC
VARIABLE 1	Total de acciones de fomento educativo realizadas	Acciones	PROGRAMADO VARIABLE 1					1								1	100.00%
VARIABLE 2	Total de acciones de fomento educativo programadas	Acciones	PROGRAMADO VARIABLE 2					1							1		

**REALIZADO**

VARIABLES	NOMBRE	UNIDAD DE MEDIDA	CALENDARIO - PROGRAMADO												TOTAL	PROCENTAJE PROGRAMADO EN EL AÑO	
			REALIZADO	ENE	FEB	MAR	ABR	MAY	JUN	JUL	AGO	SEP	OCT	NOV			DIC
VARIABLE 1	Total de acciones de fomento educativo realizadas	Acciones	REALIZADO VARIABLE 1														#¡VALOR!
VARIABLE 2	Total de acciones de fomento educativo programadas	Acciones	REALIZADO VARIABLE 2														

**CUMPLIMIENTO FINAL**

Explicaciones y causas de las variaciones al cumplimiento de la programación, ¿Por qué no se cumplió o por que se supero considerablemente lo programado?

**PROGRAMA PRESUPUESTARIO**

Nombre del Programa: 8020 Municipio con Bienestar  
Unidad(es) Responsable(s): 02 Tesorería Municipal  
Costo Total del Programa: \$8,411,344.00

COMPONENTE 5 RESUMEN NARRATIVO: Acciones con igualdad y perspectiva de género operando

Indicador						
NOMBRE	Porcentaje de acciones con perspectiva de género realizadas					
DIMENSIÓN A MEDIR	<table border="1"> <tr> <td>Eficiencia</td> <td>FRECUENCIA DE MEDICIÓN</td> <td>Mensual</td> <td>MÉTODO DE CALCULO</td> <td>(v1/v2)*100</td> </tr> </table>	Eficiencia	FRECUENCIA DE MEDICIÓN	Mensual	MÉTODO DE CALCULO	(v1/v2)*100
Eficiencia	FRECUENCIA DE MEDICIÓN	Mensual	MÉTODO DE CALCULO	(v1/v2)*100		
TIPO DE INDICADOR	<table border="1"> <tr> <td>Estratégico</td> <td>TIPO DE FÓRMULA</td> <td>Porcentaje</td> <td>COMPORTAMIENTO DEL INDICADOR HACIA LA META</td> <td>Ascendente</td> </tr> </table>	Estratégico	TIPO DE FÓRMULA	Porcentaje	COMPORTAMIENTO DEL INDICADOR HACIA LA META	Ascendente
Estratégico	TIPO DE FÓRMULA	Porcentaje	COMPORTAMIENTO DEL INDICADOR HACIA LA META	Ascendente		
LINEA BASE						
1	2024					
VALOR	AÑO					
META DEL INDICADOR						
14						

PROGRAMADO																		
VARIABLES	NOMBRE	UNIDAD DE MEDIDA	CALENDARIO - PROGRAMADO												TOTAL	META PROGRAMADA EN EL AÑO		
			PROGRAMADO	ENE	FEB	MAR	ABR	MAY	JUN	JUL	AGO	SEP	OCT	NOV			DIC	
VARIABLE 1	Acciones con perspectiva de género realizadas	Acciones	PROGRAMADO VARIABLE 1	1	1	1	2	1	1	1	1	1	1	1	2	1	14	100.00%
VARIABLE 2	Acciones con perspectiva de género programadas	Acciones	PROGRAMADO VARIABLE 2	1	1	1	2	1	1	1	1	1	1	2	1	14		

REALIZADO																		
VARIABLES	NOMBRE	UNIDAD DE MEDIDA	CALENDARIO - PROGRAMADO												TOTAL	PORCENTAJE PROGRAMADO EN EL AÑO		
			REALIZADO	ENE	FEB	MAR	ABR	MAY	JUN	JUL	AGO	SEP	OCT	NOV			DIC	
VARIABLE 1	Acciones con perspectiva de género realizadas	Acciones	REALIZADO VARIABLE 1															#¡VALOR!
VARIABLE 2	Acciones con perspectiva de género programadas	Acciones	REALIZADO VARIABLE 2															

CUMPLIMIENTO FINAL

Explicaciones y causas de las variaciones al cumplimiento de la programación, ¿Por qué no se cumplió o por que se supero considerablemente lo programado?

**ACTIVIDADES**

COMPONENTE	DESCRIPCIÓN	UNIDAD DE MEDIDA	CALENDARIO												TOTAL	PORCENTAJE DE CUMPLIMIENTO DE LA ACTIVIDAD	
			PROGRAMADO / REALIZADO	ENE	FEB	MAR	ABR	MAY	JUN	JUL	AGO	SEP	OCT	NOV			DIC
C1	1 Entregar 12 apoyos económicos para la compra de medicamentos, estudios y materiales ante situaciones emergentes de la población del municipio (BAJO DEMANDA)	Apoyos	PROGRAMADO	1	1	1	1	1	1	1	1	1	1	1	1	12	0%
			REALIZADO													0	
	2 Ejecutar 1 programa mensual de cloración de agua	Programa	PROGRAMADO	1	1	1	1	1	1	1	1	1	1	1	1	12	0%
			REALIZADO													0	
	3 Prestar el servicio 12 meses con vehículo oficial para servicios de emergencia y traslados médicos de los habitantes de municipio que así lo requieran (BAJO DEMANDA)	Servicios	PROGRAMADO	1	1	1	1	1	1	1	1	1	1	1	1	12	0%
REALIZADO															0		
4 Entregar a toda la población 1 curso de capacitación para primeros auxilios	Capacitación	PROGRAMADO					1								1	0%	
		REALIZADO													0		
5 Realizar 1 campaña para combate al dengue, cuidando a la población del Municipio	Campaña	PROGRAMADO					1								1	0%	
		REALIZADO													0		
C2	1 Contribuir a garantizar que 12 meses las personas con discapacidad reciban la atención especializada que requieran (BAJO DEMANDA)	Apoyos	PROGRAMADO	1	1	1	1	1	1	1	1	1	1	1	1	12	0%
			REALIZADO													0	
	2 Realizar 1 Capacitación y sensibilización a servidoras y servidores públicos, madres y padres de familia y ciudadanos en general, sobre los derechos de las personas con discapacidad, en coordinación con el DIF Municipal.	Capacitación	PROGRAMADO					1								1	0%
			REALIZADO													0	
3 Realizar 1 Gestión ante instituciones públicas, privadas y sociales la donación de aparatos auditivos, sillas de ruedas, prótesis, órtesis y demás aparatos que sean requeridos por la población del Municipio	Gestión	PROGRAMADO					1								1	0%	
		REALIZADO													0		
4 Otorgar 12 apoyos alimentarios, orientación nutricional y control de peso y talla a niñas y niños del municipio	Apoyos	PROGRAMADO	1	1	1	1	1	1	1	1	1	1	1	1	12	0%	
		REALIZADO													0		


**PROGRAMA PRESUPUESTARIO**

**Nombre del Programa** 8020 Municipio con Bienestar  
**Unidad(es) Responsable(s)** 02 Tesorería Municipal  
**Costo Total del Programa** \$8,411,344.00

Categoría	Subcategoría	Descripción	Acciones	Ejercicios Fiscales												Total	%
				2024	2025	2026	2027	2028	2029	2030	2031	2032	2033	2034	2035		
5	Acciones	Realizar 12 meses la prevención y atender de manera integral la violencia o maltrato que sufran las niñas, niños y jóvenes del municipio, a través de acciones de protección, talleres de sensibilización, asesoría legal y atención psicológica	PROGRAMADO	1	1	1	1	1	1	1	1	1	1	1	1	12	0%
			REALIZADO														
6	Apoyos	Brindar 12 apoyos alimentarios a personas mayores del municipio que se encuentran en condiciones de marginación	PROGRAMADO	1	1	1	1	1	1	1	1	1	1	1	1	12	0%
			REALIZADO														
7	Apoyos	Entregar 12 meses apoyos a las personas mayores en las gestiones ante las autoridades responsables para la solicitud de los programas y acciones sociales destinados a este sector de la población, en los ámbitos federal y estatal	PROGRAMADO	1	1	1	1	1	1	1	1	1	1	1	1	12	0%
			REALIZADO														
8	Acciones	Articular 12 acciones educativas, laborales, productivas, de salud, culturales y de prevención de violencia con la política referente a los adultos mayores para facilitarles llevar una vida digna (BAJO DEMANDA)	PROGRAMADO	1	1	1	1	1	1	1	1	1	1	1	1	12	0%
			REALIZADO														
9	Apoyos	Otorgar 10 apoyos focalizados a las y los estudiantes, con materiales y artículos escolares (BAJO DEMANDA)	PROGRAMADO	1	1	1	1	1	1				1	1	1	10	0%
			REALIZADO														
C3	Apoyos	Contribuir a promover el deporte en el Municipio a través del apoyo y organización de las ligas deportivas municipales	PROGRAMADO											1		1	0%
			REALIZADO														
2	Apoyos	Entregar 1 apoyo de uniformes a equipos de fútbol y basquetbol	PROGRAMADO											1		1	0%
			REALIZADO														
C4	Gestión	Realizar 1 gestión ante las instancias correspondientes para dotar de internet para la población	PROGRAMADO				1									1	0%
			REALIZADO														
1	Actividades	Contribuir a 1 promoción de la igualdad de género a través de actividades culturales y artísticas en niñas, niños, y jóvenes del Municipio	PROGRAMADO											1		1	0%
			REALIZADO														
C5	Taller	Contribuir a la realización de 1 taller y/o plática en materia de igualdad de género	PROGRAMADO				1									1	0%
			REALIZADO														
3	Servicios	Contribuir a establecer 12 servicios de asesoría jurídica y atención Psicológica permanente a mujeres víctimas de violencia (BAJO DEMANDA)	PROGRAMADO	1	1	1	1	1	1	1	1	1	1	1	1	12	0%
			REALIZADO														

Explicaciones y causas de las variaciones al cumplimiento de la programación, ¿Por qué no se cumplió o por qué se supero considerablemente lo programado?

Actividad y Componente	
Actividades del Componente 1.	
Actividades del Componente 2.	
Actividades del Componente 3.	


**PRESIDENCIA MUNICIPAL SAN DIEGO LA MESA TOCHIMILTZINGO, PUEBLA**  
**ADMON:2024-2027**  
**C. JUAN HERNÁNDEZ TORRES**  
 PRESIDENTE MUNICIPAL


**TESORERÍA MUNICIPAL SAN DIEGO LA MESA TOCHIMILTZINGO, PUEBLA**  
**ADMON:2024-2027**  
**C. OSCAR LEZAMA TORRES**  
 TESORERO MUNICIPAL


**CONTRALORIA MUNICIPAL SAN DIEGO LA MESA TOCHIMILTZINGO, PUEBLA**  
**ADMON:2024-2027**  
**C. SELMA LEZAMA GARCÍA**  
 CONTRALORA MUNICIPAL

RESPONSABLE 1

RESPONSABLE 2

RESPONSABLE 3

**PROGRAMA PRESUPUESTARIO**

Nombre del Programa	8021 Municipio Prospero			
Unidad(es) Responsable(s)	02 Tesorería Municipal			
Costo Total del Programa	\$904,818.00			
Fuente de Financiamiento	RECURSOS PROPIOS	PARTICIPACIONES	FORTAMUN	FAISMUN
Monto Especifico	\$ 64,818.00	\$ 840,000.00		

CLASIFICACIÓN	CONCEPTO
Finalidad	3. Desarrollo económico
Función	3.1. Asuntos económicos, comerciales y laborales en general
Subfunción	3.1.1 Asuntos Económicos y Comerciales en General
Sub/Subfunción	3.1.1.1 Fomento Económico y Turismo

GASTO POR CATEGORÍA PROGRAMÁTICA	
CATEGORÍA	Promoción y Fomento
PROGRAMA	F Promoción y Fomento

DATOS DE VINCULACIÓN AL PLAN ESTATAL DE DESARROLLO	
Eje 3. Fortalecimiento del campo e impulso a la economía justa y social	

DATOS DE VINCULACIÓN AL PLAN MUNICIPAL DE DESARROLLO (EJES, ESTRATEGIAS U OBJETIVOS GENERALES)	
Eje 2. Bienestar Social Municipal Incluyente	
Eje 4. Municipio en Óptimo Crecimiento	

**NIVEL INMEDIATO INFERIOR (OBJETIVO O LINEA ESTRATÉGICA)**

**Objetivo General:** Lograr el fomento del desarrollo social y humano de la población en situación de pobreza, exclusión, marginación, desigualdad por género o vulnerabilidad social, a través de la participación corresponsable de los actores gubernamentales, a efecto de generar las condiciones que permitan un sano crecimiento encaminado a mejorar la calidad de vida de la población. **Estrategia:** 2.1.3. Ejecutar de manera directa acciones y proyectos encaminados al sector agrícola con el fin de coadyuvar en la producción y mejoramiento de la calidad de los productos del campo. **Estrategia:** 2.1.4. Gestión y difusión de los diversos programas municipales, estatales y federales, que permitan el desarrollo productivo de las comunidades cuya fuente económica primordial sean actividades agrícolas.

**Objetivo general:** Garantizar a las y los habitantes las oportunidades de fortalecimiento económico: impulsar el sector del comercio y agricultura y la apertura de sectores productivos locales, a través de la vinculación de programas Estatales y Federales. **Estrategia:** 4.1.2. Generar programas que coadyuven a la formación de recursos humanos y una nueva cultura empresarial local.

DATOS DE VINCULACION A OBJETIVOS DE DESARROLLO SOSTENIBLE	
2. Poner fin al hambre, lograr la seguridad alimentaria y la mejora de la nutrición y promover la agricultura sostenible	

FIN	
RESUMEN NARRATIVO	Contribuir al desarrollo económico en el Municipio de San Diego la Mesa Tochimilzingo mediante el fomento agrícola y productivo

Indicador					
NOMBRE	Porcentaje de acciones fomento agrícola y productivo implementados				
DIMENSIÓN A MEDIR	Eficacia	FRECUENCIA DE MEDICIÓN	Mensual	MÉTODO DE CALCULO	(v1/v2)*100
TIPO DE INDICADOR	Estratégico	TIPO DE FÓRMULA	Porcentaje	COMPORTAMIENTO DEL INDICADOR HACIA LA META	Ascendente
LINEA BASE			META DEL INDICADOR		
1			40		
VALOR			AÑO		
			2024		

VARIABLES	NOMBRE	UNIDAD DE MEDIDA	CALENDARIO - PROGRAMADO												TOTAL	META PROGRAMADA EN EL AÑO	
			PROGRAMADO	ENE	FEB	MAR	ABR	MAY	JUN	JUL	AGO	SEP	OCT	NOV			DIC
VARIABLE 1	Número de acciones implementados que fomenten el desarrollo económico del municipio	Acciones	PROGRAMADO VARIABLE 1	3	3	3	3	4	3	3	3	4	3	5	3	40	100.00%
VARIABLE 2	Total de acciones considerados que impacten en el desarrollo económico del Municipio	Acciones	PROGRAMADO VARIABLE 2	3	3	3	3	4	3	3	3	4	3	5	3	40	

VARIABLES	NOMBRE	UNIDAD DE MEDIDA	CALENDARIO - PROGRAMADO												TOTAL	RESULTADO ALCANZADO EN EL AÑO	
			REALIZADO	ENE	FEB	MAR	ABR	MAY	JUN	JUL	AGO	SEP	OCT	NOV			DIC
VARIABLE 1	Número de acciones implementados que fomenten el desarrollo económico del municipio	Acciones	REALIZADO VARIABLE 1													0	#DIV/0!
VARIABLE 2	Total de acciones considerados que impacten en el desarrollo económico del Municipio	Acciones	REALIZADO VARIABLE 2													0	

CUMPLIMIENTO FINAL

Explicaciones y causas de las variaciones al cumplimiento de la programación, ¿Por qué no se cumplió o por que se supero considerablemente lo programado?

**PROGRAMA PRESUPUESTARIO**

Nombre del Programa	8021 Municipio Prospero
Unidad(es) Responsable(s)	02 Tesorería Municipal
Costo Total del Programa	\$904,818.00

**PROPÓSITO**

RESUMEN NARRATIVO	La población del Municipio de San Diego la Mesa Tochimilzingo cuenta con acciones que promueven el desarrollo económico
-------------------	---

**Indicador**

NOMBRE	Porcentaje de población que se beneficia con acciones de fomento económico y productivo				
DIMENSIÓN A MEDIR	Eficacia	FRECUENCIA DE MEDICIÓN	Anual	MÉTODO DE CALCULO	(v1/v2)*100
TIPO DE INDICADOR	Estratégico	TIPO DE FÓRMULA	Porcentaje	COMPORTAMIENTO DEL INDICADOR HACIA LA META	Regular
LINEA BASE			META DEL INDICADOR		
VALOR			AÑO		
1270			2024		
			1270		

**PROGRAMADO**

VARIABLES	NOMBRE	UNIDAD DE MEDIDA	CALENDARIO - PROGRAMADO												TOTAL	META PROGRAMADA EN EL AÑO				
			PROGRAMADO	ENE	FEB	MAR	ABR	MAY	JUN	JUL	AGO	SEP	OCT	NOV			DIC			
VARIABLE 1	Población beneficiada con acciones de fomento económico y productivo	Habitantes	PROGRAMADO VARIABLE 1															1270	1270	100.00%
VARIABLE 2	Total de población del municipio	Habitantes	PROGRAMADO VARIABLE 2															1270	1270	

**REALIZADO**

VARIABLES	NOMBRE	UNIDAD DE MEDIDA	CALENDARIO - PROGRAMADO												TOTAL	RESULTADO ALCANZADO EN EL AÑO				
			REALIZADO	ENE	FEB	MAR	ABR	MAY	JUN	JUL	AGO	SEP	OCT	NOV			DIC			
VARIABLE 1	Población beneficiada con acciones de fomento económico y productivo	Habitantes	REALIZADO VARIABLE 1																0	#DIV/0!
VARIABLE 2	Total de población del municipio	Habitantes	REALIZADO VARIABLE 2																0	

**CUMPLIMIENTO FINAL**

Explicaciones y causas de las variaciones al cumplimiento de la programación, ¿ Por qué no se cumplió o por que se supero considerablemente lo programado?	
--	--

**PROGRAMA PRESUPUESTARIO**

Nombre del Programa: 8021 Municipio Prospero  
Unidad(es) Responsable(s): 02 Tesorería Municipal  
Costo Total del Programa: \$904,818.00

**COMPONENTES**

COMPONENTE 1 RESUMEN NARRATIVO: Fomento al campo y productores operando

**Indicador**

NOMBRE	Porcentaje de acciones en materia de fomento al campo y productores con enfoque de género										
DIMENSIÓN A MEDIR	Eficacia	FRECUENCIA DE MEDICIÓN	Mensual	MÉTODO DE CALCULO	(v1/v2)*100						
TIPO DE INDICADOR	Estratégico	TIPO DE FÓRMULA	Porcentaje	COMPORTAMIENTO DEL INDICADOR HACIA LA META	Ascendente						
LINEA BASE				META DEL INDICADOR							
1				38							
VALOR				AÑO							

**PROGRAMADO**

VARIABLES	NOMBRE	UNIDAD DE MEDIDA	CALENDARIO - PROGRAMADO												TOTAL	META PROGRAMADA EN EL AÑO		
			PROGRAMADO	ENE	FEB	MAR	ABR	MAY	JUN	JUL	AGO	SEP	OCT	NOV			DIC	
VARIABLE 1	Número de acciones en materia de fomento al campo y productores con enfoque de género	Acciones	PROGRAMADO VARIABLE 1	3	3	3	3	4	3	3	3	3	3	3	4	3	38	100.00%
VARIABLE 2	Total de acciones en materia de fomento al campo programadas	Acciones	PROGRAMADO VARIABLE 2	3	3	3	3	4	3	3	3	3	3	4	3	38		

**REALIZADO**

VARIABLES	NOMBRE	UNIDAD DE MEDIDA	CALENDARIO - PROGRAMADO												TOTAL	RESULTADO ALCANZADO EN EL AÑO		
			REALIZADO	ENE	FEB	MAR	ABR	MAY	JUN	JUL	AGO	SEP	OCT	NOV			DIC	
VARIABLE 1	Número de acciones en materia de fomento al campo y productores con enfoque de género	Acciones	REALIZADO VARIABLE 1														0	#DIV/0!
VARIABLE 2	Total de acciones en materia de fomento al campo programadas	Acciones	REALIZADO VARIABLE 2														0	

**CUMPLIMIENTO FINAL**

Explicaciones y causas de las variaciones al cumplimiento de la programación, ¿ Por qué no se cumplió o por que se supero considerablemente lo programado?

COMPONENTE 2 RESUMEN NARRATIVO: Preservación de tradiciones con perspectiva de género operando

**Indicador**

NOMBRE	Porcentaje de acciones turísticas de rescate y preservación de tradiciones con enfoque de género realizadas										
DIMENSIÓN A MEDIR	Eficacia	FRECUENCIA DE MEDICIÓN	Anual	MÉTODO DE CALCULO	(v1/v2)*100						
TIPO DE INDICADOR	Estratégico	TIPO DE FÓRMULA	Porcentaje	COMPORTAMIENTO DEL INDICADOR HACIA LA META	Ascendente						
LINEA BASE				META DEL INDICADOR							
1				2							
VALOR				AÑO							

**PROGRAMADO**

VARIABLES	NOMBRE	UNIDAD DE MEDIDA	CALENDARIO - PROGRAMADO												TOTAL	META PROGRAMADA EN EL AÑO		
			PROGRAMADO	ENE	FEB	MAR	ABR	MAY	JUN	JUL	AGO	SEP	OCT	NOV			DIC	
VARIABLE 1	Número de acciones turísticas de rescate y preservación de tradiciones con enfoque de género	Acciones	PROGRAMADO VARIABLE 1										1		1		2	100.00%
VARIABLE 2	Total de acciones turísticas programadas	Acciones	PROGRAMADO VARIABLE 2										1	1		2		

**REALIZADO**

VARIABLES	NOMBRE	UNIDAD DE MEDIDA	CALENDARIO - PROGRAMADO												TOTAL	RESULTADO ALCANZADO EN EL AÑO		
			REALIZADO	ENE	FEB	MAR	ABR	MAY	JUN	JUL	AGO	SEP	OCT	NOV			DIC	
VARIABLE 1	Número de acciones turísticas de rescate y preservación de tradiciones con enfoque de género	Acciones	REALIZADO VARIABLE 1														0	#DIV/0!
VARIABLE 2	Total de acciones turísticas programadas	Acciones	REALIZADO VARIABLE 2														0	

**CUMPLIMIENTO FINAL**

Explicaciones y causas de las variaciones al cumplimiento de la programación, ¿ Por qué no se cumplió o por que se supero considerablemente lo programado?

**PROGRAMA PRESUPUESTARIO**

Nombre del Programa: 8021 Municipio Prospero  
Unidad(es) Responsable(s): 02 Tesorería Municipal  
Costo Total del Programa: \$904,818.00

**ACTIVIDADES**

COMPONENTE	DESCRIPCIÓN	UNIDAD DE MEDIDA	CALENDARIO												TOTAL	PORCENTAJE DE CUMPLIMIENTO DE LA ACTIVIDAD		
			PROGRAMADO / REALIZADO	ENE	FEB	MAR	ABR	MAY	JUN	JUL	AGO	SEP	OCT	NOV			DIC	
C1	1 Entregar 12 apoyos económicos a productores emprendedores (BAJO DEMANDA)	Apoyos	PROGRAMADO	1	1	1	1	1	1	1	1	1	1	1	1	1	12	0%
			REALIZADO														0	
	2 Contribuir mensualmente (12) para eficientizar los procesos de la gestión de trámites y servicios que brinda el Ayuntamiento con la finalidad de comunicación proactiva entre las dependencias municipales y la población (BAJO DEMANDA)	Procesos	PROGRAMADO	1	1	1	1	1	1	1	1	1	1	1	1	1	12	0%
			REALIZADO														0	
	3 Contribuir mensualmente (12) a promover la creación e impulso de negocios agrícolas y mezcaleras en el Municipio.	Promoción	PROGRAMADO	1	1	1	1	1	1	1	1	1	1	1	1	1	12	0%
REALIZADO																0		
4 Contribuir al apoyo de semillas a los agricultores del Municipio (BAJO DEMANDA)	Apoyos	PROGRAMADO						1								1	0%	
		REALIZADO														0		
5 Realizar 1 feria del mezcal para dar realce a los productos del Municipio	Feria	PROGRAMADO												1		1	0%	
		REALIZADO														0		
C2	1 Contribuir a preservar 1 monumento histórico y cultural del Municipio	Mantenimiento	PROGRAMADO												1	1	0%	
			REALIZADO													0		
	2 Realizar 1 feria patronal para preservar las costumbres y tradiciones del Municipio	Feria	PROGRAMADO												1	1	0%	
			REALIZADO													0		
	3		PROGRAMADO													0	-	
			REALIZADO													0		

Explicaciones y causas de las variaciones al cumplimiento de la programación, ¿Por qué no se cumplió o por qué se supero considerablemente lo programado?

Actividad y Componente	Descripción
1 Actividades del Componente 1	
2 Actividades del Componente 2	
3 Actividades del Componente 3	

  
PRESIDENCIA MUNICIPAL  
SAN DIEGO LA MESA TOCHIMILTZINGO, PUEBLA  
ADMÓN:2024-2027  
**C. JUAN HERNÁNDEZ TORRES**  
PRESIDENTE MUNICIPAL  
RESPONSABLE 1

  
**C. OSCAR LEZAMA TORRES**  
TESORERO MUNICIPAL  
RESPONSABLE 2  
TESORERÍA MUNICIPAL  
SAN DIEGO LA MESA TOCHIMILTZINGO, PUEBLA  
ADMÓN:2024-2027

  
**ISABELA LEZAMA GARCÍA**  
CONTRALORA MUNICIPAL  
RESPONSABLE 3  
CONTRALORÍA MUNICIPAL  
SAN DIEGO LA MESA TOCHIMILTZINGO, PUEBLA  
ADMÓN:2024-2027

### PROGRAMA PRESUPUESTARIO

Nombre del Programa	8022 Infraestructura			
Unidad(es) Responsable(s)	08 Obra Pública			
Costo Total del Programa	\$9,400,994.80			
Fuente de Financiamiento	RECURSOS PROPIOS	PARTICIPACIONES	FORTAMUN	FAISMUN
Monto Especifico		\$ 730,500.00	\$ 201,144.80	\$ 6,638,512.00
Fuente de Financiamiento	INGRESOS EXTRAORDINARIOS (ESPECIFICAR)			
Monto Especifico	\$ 1,830,838.00			

CLASIFICACIÓN FUNCIONAL DEL GASTO	
CLASIFICACIÓN	CONCEPTO
Finalidad	2. Desarrollo social
Función	2.2. Vivienda y servicios a la comunidad
Subfunción	2.2.2 Desarrollo Comunitario
Sub/Subfunción	2.2.2.1 Infraestructura básica municipal

GASTO POR CATEGORÍA PROGRAMÁTICA	
CATEGORÍA	PROGRAMA
	Proyectos de Inversión
	K Proyectos de inversión

DATOS DE VINCULACIÓN AL PLAN ESTATAL DE DESARROLLO	
Eje 2. Sostenibilidad Territorial y Desarrollo Integral	

DATOS DE VINCULACIÓN AL PLAN MUNICIPAL DE DESARROLLO (EJES, ESTRATEGIAS U OBJETIVOS GENERALES)	
Eje 3. Municipio Ordenado y Eficiente	

NIVEL INMEDIATO INFERIOR (OBJETIVO O LINEA ESTRATÉGICA)	
---	--

**Objetivo General:** Hacer del Municipio un municipio eficiente y ordenado, garantizando a toda la población el acceso a servicios básicos e infraestructura de primer nivel, promoviendo con ellos el desarrollo urbano adecuado.  
**Estrategia:** 3.1.1. Eficientar el sistema integral de recolección de desechos sólidos de forma permanente y a través de mecanismos cercanos a la ciudadanía, que nos permitan mantener una ciudad limpia y conservar el medio ambiente. **Estrategia:** 3.1.4. Diagnosticar, programar y ejecutar un programa de mantenimiento permanente y oportuno del alumbrado público municipal. **Estrategia:** 3.1.5. Establecer acciones encaminadas al embellecimiento, mantenimiento y preservación de parques y jardines municipales. **Estrategia:** 3.2.1. Gestionar y asegurar que el recurso correspondiente las aportaciones del ramo 33 se obtenga en tiempo y forma para su correcta aplicación. **Estrategia:** 3.4.1. Construir, mantener y/o rehabilitar las obras públicas necesarias, con los recursos del ramo 33 recibidos por la federación, para el óptimo desarrollo del Municipio.

DATOS DE VINCULACIÓN A OBJETIVOS DE DESARROLLO SOSTENIBLE	
9. Construir infraestructura resiliente, promover la industrialización inclusiva y sostenible y fomentar la innovación	

FIN	
-----	--

RESUMEN NARRATIVO	Contribuir al desarrollo de infraestructura básica en el Municipio de San Diego la Mesa Tochimiltzingo mediante obras y acciones básicas y necesarias prioritarias.
-------------------	---

Indicador					
NOMBRE	Porcentaje de acciones de infraestructura social básica ejecutadas				
DIMENSIÓN A MEDIR	Eficacia	FRECUENCIA DE MEDICIÓN	Anual	MÉTODO DE CALCULO	(v1/v2)*100
TIPO DE INDICADOR	Estratégico	TIPO DE FÓRMULA	Porcentaje	COMPORTAMIENTO DEL INDICADOR HACIA LA META	Ascendente
LINEA BASE			META DEL INDICADOR		
VALOR		AÑO		VALOR	
10		2024		17	

PROGRAMADO																		
VARIABLES	NOMBRE	UNIDAD DE MEDIDA	CALENDARIO - PROGRAMADO												TOTAL	META PROGRAMADA EN EL AÑO		
			PROGRAMADO	ENE	FEB	MAR	ABR	MAY	JUN	JUL	AGO	SEP	OCT	NOV			DIC	
VARIABLE 1	Número de acciones de infraestructura social básica con enfoque de género realizadas 2025	Acciones	PROGRAMADO VARIABLE 1													17	17	100.00%
VARIABLE 2	Total de acciones de infraestructura programadas	Acciones	PROGRAMADO VARIABLE 2													17	17	

REALIZADO																		
VARIABLES	NOMBRE	UNIDAD DE MEDIDA	CALENDARIO - PROGRAMADO												TOTAL	RESULTADO ALCANZADO EN EL AÑO		
			REALIZADO	ENE	FEB	MAR	ABR	MAY	JUN	JUL	AGO	SEP	OCT	NOV			DIC	
VARIABLE 1	Número de acciones de infraestructura social básica con enfoque de género realizadas 2025	Acciones	REALIZADO VARIABLE 1														0	#¡VALOR!
VARIABLE 2	Total de acciones de infraestructura programadas	Acciones	REALIZADO VARIABLE 2														0	#¡VALOR!

CUMPLIMIENTO FINAL	
--------------------	--

Explicaciones y causas de las variaciones al cumplimiento de la programación, ¿Por qué no se cumplió o por qué se supero considerablemente lo programado?

**PROGRAMA PRESUPUESTARIO**

Nombre del Programa: 8022 Infraestructura  
 Unidad(es) Responsable(s): 08 Obra Pública  
 Costo Total del Programa: \$9,400,994.80

**PROPÓSITO**

RESUMEN NARRATIVO: La población de San Diego la Mesa Tochimiltzingo recibe acciones de infraestructura básica con igualdad de oportunidades entre hombres y mujeres

**Indicador**

NOMBRE	Porcentaje de población beneficiada con acciones de infraestructura básica con enfoque de género				
DIMENSIÓN A MEDIR	Eficacia	FRECUENCIA DE MEDICIÓN	Anual	MÉTODO DE CALCULO	$(v1/v2)*100$
TIPO DE INDICADOR	Estratégico	TIPO DE FÓRMULA	Porcentaje	COMPORTAMIENTO DEL INDICADOR HACIA LA META	Ascendente
LINEA BASE			META DEL INDICADOR		
1270			1270		
VALOR			AÑO		

**PROGRAMADO**

VARIABLES	NOMBRE	UNIDAD DE MEDIDA	CALENDARIO - PROGRAMADO												TOTAL	META PROGRAMADA EN EL AÑO			
			PROGRAMADO	ENE	FEB	MAR	ABR	MAY	JUN	JUL	AGO	SEP	OCT	NOV			DIC		
VARIABLE 1	Número de personas beneficiadas directa o indirectamente con acciones de infraestructura básica 2025	Habitantes	PROGRAMADO VARIABLE 1														1270	1270	100.00%
VARIABLE 2	Total de habitantes del Municipio	Habitantes	PROGRAMADO VARIABLE 2														1270	1270	

**REALIZADO**

VARIABLES	NOMBRE	UNIDAD DE MEDIDA	CALENDARIO - PROGRAMADO												TOTAL	RESULTADO ALCANZADO EN EL AÑO			
			REALIZADO	ENE	FEB	MAR	ABR	MAY	JUN	JUL	AGO	SEP	OCT	NOV			DIC		
VARIABLE 1	Número de personas beneficiadas directa o indirectamente con acciones de infraestructura básica 2025	Habitantes	REALIZADO VARIABLE 1																# VALOR!
VARIABLE 2	Total de habitantes del Municipio	Habitantes	REALIZADO VARIABLE 2																

**CUMPLIMIENTO FINAL**

Explicaciones y causas de las variaciones al cumplimiento de la programación, ¿Por qué no se cumplió o por que se supero considerablemente lo programado?

**PROGRAMA PRESUPUESTARIO**

Nombre del Programa: 8022 Infraestructura  
Unidad(es) Responsable(s): 08 Obra Pública  
Costo Total del Programa: \$9,400,994.80

**COMPONENTES**

COMPONENTE 1 RESUMEN NARRATIVO: Aplicación de los recursos federales recibidos del FAISMUN, con enfoque de género, implementadas

**Indicador**

NOMBRE	Porcentaje de Acciones de combate al rezago social con priorización de recursos FAISMUN, con enfoque de género										
DIMENSIÓN A MEDIR	Eficacia	FRECUENCIA DE MEDICIÓN	Anual	MÉTODO DE CALCULO	(v1/v2)*100						
TIPO DE INDICADOR	Gestión	TIPO DE FÓRMULA	Porcentaje	COMPORTAMIENTO DEL INDICADOR HACIA LA META	Ascendente						
LINEA BASE				META DEL INDICADOR							
5				7							
VALOR				AÑO							

**PROGRAMADO**

VARIABLES	NOMBRE	UNIDAD DE MEDIDA	CALENDARIO - PROGRAMADO												TOTAL	META PROGRAMADA EN EL AÑO			
			PROGRAMADO	ENE	FEB	MAR	ABR	MAY	JUN	JUL	AGO	SEP	OCT	NOV			DIC		
VARIABLE 1	Número de Acciones de combate al rezago social con priorización de recursos FAISMUN, con enfoque de género 2025	Acciones	PROGRAMADO VARIABLE 1														7	7	58.33%
VARIABLE 2	Total de acciones de infraestructura básica en 2025	Acciones	PROGRAMADO VARIABLE 2														12	12	

**REALIZADO**

VARIABLES	NOMBRE	UNIDAD DE MEDIDA	CALENDARIO - PROGRAMADO												TOTAL	RESULTADO ALCANZADO EN EL AÑO			
			REALIZADO	ENE	FEB	MAR	ABR	MAY	JUN	JUL	AGO	SEP	OCT	NOV			DIC		
VARIABLE 1	Número de Acciones de combate al rezago social con priorización de recursos FAISMUN, con enfoque de género 2025	Acciones	REALIZADO VARIABLE 1																# VALOR!
VARIABLE 2	Total de acciones de infraestructura básica en 2025	Acciones	REALIZADO VARIABLE 2														0		

**CUMPLIMIENTO FINAL**

Explicaciones y causas de las variaciones al cumplimiento de la programación, ¿Por qué no se cumplió o por que se supero considerablemente lo programado?

COMPONENTE 2 RESUMEN NARRATIVO: Aplicación de los recursos federales recibidos del FORTAMUN, con enfoque de género, implementadas

**Indicador**

NOMBRE	Porcentaje de Acciones de combate al rezago social con priorización de recursos FORTAMUN, con enfoque de género										
DIMENSIÓN A MEDIR	Eficacia	FRECUENCIA DE MEDICIÓN	Anual	MÉTODO DE CALCULO	(v1/v2)*100						
TIPO DE INDICADOR	Gestión	TIPO DE FÓRMULA	Porcentaje	COMPORTAMIENTO DEL INDICADOR HACIA LA META	Ascendente						
LINEA BASE				META DEL INDICADOR							
3				4							
VALOR				AÑO							

**PROGRAMADO**

VARIABLES	NOMBRE	UNIDAD DE MEDIDA	CALENDARIO - PROGRAMADO												TOTAL	META PROGRAMADA EN EL AÑO			
			PROGRAMADO	ENE	FEB	MAR	ABR	MAY	JUN	JUL	AGO	SEP	OCT	NOV			DIC		
VARIABLE 1	Número de Acciones de combate al rezago social con priorización de recursos FORTAMUN, con enfoque de género 2025	Acciones	PROGRAMADO VARIABLE 1														4	4	33.33%
VARIABLE 2	Total de acciones de infraestructura básica en 2025	Acciones	PROGRAMADO VARIABLE 2														12	12	

**REALIZADO**

VARIABLES	NOMBRE	UNIDAD DE MEDIDA	CALENDARIO - PROGRAMADO												TOTAL	RESULTADO ALCANZADO EN EL AÑO			
			REALIZADO	ENE	FEB	MAR	ABR	MAY	JUN	JUL	AGO	SEP	OCT	NOV			DIC		
VARIABLE 1	Número de Acciones de combate al rezago social con priorización de recursos FORTAMUN, con enfoque de género 2025	Acciones	REALIZADO VARIABLE 1																# VALOR!
VARIABLE 2	Total de acciones de infraestructura básica en 2025	Acciones	REALIZADO VARIABLE 2														0		

**CUMPLIMIENTO FINAL**

Explicaciones y causas de las variaciones al cumplimiento de la programación, ¿Por qué no se cumplió o por que se supero considerablemente lo programado?

### PROGRAMA PRESUPUESTARIO

Nombre del Programa: 8022 Infraestructura  
 Unidad(es) Responsable(s): 08 Obra Pública  
 Costo Total del Programa: \$9,400,994.80

COMPONENTE 3  
 RESUMEN NARRATIVO: **Mantenimiento de espacios públicos: parques, jardines, panteones, alumbrado público operando**

#### Indicador

NOMBRE	Porcentaje de acciones de prestación de servicios públicos con enfoque sustentable y en materia de espacios públicos realizadas				
DIMENSIÓN A MEDIR	Eficacia	FRECUENCIA DE MEDICIÓN	Mensual	MÉTODO DE CALCULO	(v1/v2)*100
TIPO DE INDICADOR	Estratégico	TIPO DE FÓRMULA	Porcentaje	COMPORTAMIENTO DEL INDICADOR HACIA LA META	Ascendente
LINEA BASE			META DEL INDICADOR		
1			60		
VALOR			AÑO		
			2024		

#### PROGRAMADO

VARIABLES	NOMBRE	UNIDAD DE MEDIDA	CALENDARIO - PROGRAMADO												TOTAL	META PROGRAMADA EN EL AÑO		
			PROGRAMADO	ENE	FEB	MAR	ABR	MAY	JUN	JUL	AGO	SEP	OCT	NOV			DIC	
VARIABLE 1	Número de acciones de mantenimientos de servicios públicos realizados	Acciones	PROGRAMADO VARIABLE 1	5	5	5	5	5	5	5	5	5	5	5	5	5	60	100.00%
VARIABLE 2	Número de acciones de mantenimientos de servicios públicos programados	Acciones	PROGRAMADO VARIABLE 2	5	5	5	5	5	5	5	5	5	5	5	5	60		

#### REALIZADO

VARIABLES	NOMBRE	UNIDAD DE MEDIDA	CALENDARIO - PROGRAMADO												TOTAL	RESULTADO ALCANZADO EN EL AÑO		
			REALIZADO	ENE	FEB	MAR	ABR	MAY	JUN	JUL	AGO	SEP	OCT	NOV			DIC	
VARIABLE 1	Número de acciones de mantenimientos de servicios públicos realizados	Acciones	REALIZADO VARIABLE 1														0	#DIV/0!
VARIABLE 2	Número de acciones de mantenimientos de servicios públicos programados	Acciones	REALIZADO VARIABLE 2														0	

CUMPLIMIENTO FINAL

Explicaciones y causas de las variaciones al cumplimiento de la programación, ¿Por qué no se cumplió o por que se supero considerablemente lo programado?

**PROGRAMA PRESUPUESTARIO**

Nombre del Programa: 8022 Infraestructura  
 Unidad(es) Responsable(s): 08 Obra Pública  
 Costo Total del Programa: \$9,400,994.80

**ACTIVIDADES**

COMPONENTE	DESCRIPCIÓN	UNIDAD DE MEDIDA	CALENDARIO												TOTAL	PORCENTAJE DE CUMPLIMIENTO DE LA ACTIVIDAD		
			PROGRAMADO / REALIZADO	ENE	FEB	MAR	ABR	MAY	JUN	JUL	AGO	SEP	OCT	NOV			DIC	
C1	1 Elaborar 7 expedientes técnicos de obras públicas programadas a través del Comité de Planeación del Desarrollo Municipal con los recursos del FAISMUN	Expedientes	PROGRAMADO					7									7	0%
			REALIZADO														0	
	2 Ejecutar 7 obras públicas de acuerdo a lo establecido por el Comité de Planeación del Desarrollo Municipal (COPLADEMUN) de acuerdo a la priorización de las obras con el recurso FAISMUN	Obras	PROGRAMADO														7	0%
			REALIZADO														0	
	3		PROGRAMADO														0	-
			REALIZADO														0	
C2	1 Elaborar 3 expedientes técnicos de obras públicas programadas a través del Comité de Planeación del Desarrollo Municipal con los recursos del FORTAMUN	Expedientes	PROGRAMADO					3									3	0%
			REALIZADO														0	
	2 Ejecutar 3 obras públicas de acuerdo a lo establecido por el Comité de Planeación del Desarrollo Municipal (COPLADEMUN) de acuerdo a la priorización de las obras con el recurso FORTAMUN	Obras	PROGRAMADO														3	0%
			REALIZADO														0	
	3		PROGRAMADO														0	-
			REALIZADO														0	
C3	1 Realizar 12 seguimientos al mantenimiento de los parques y jardines del Municipio (BAJO DEMANDA)	Mantenimiento	PROGRAMADO	1	1	1	1	1	1	1	1	1	1	1	1	1	12	0%
			REALIZADO															
	2 Realizar 12 seguimientos al mantenimiento del panteón municipal (BAJO DEMANDA)	Mantenimiento	PROGRAMADO	1	1	1	1	1	1	1	1	1	1	1	1	1	12	0%
			REALIZADO															
	3 Realizar 12 seguimientos al mantenimiento del alumbrado público del Municipio (BAJO DEMANDA)	Mantenimiento	PROGRAMADO	1	1	1	1	1	1	1	1	1	1	1	1	1	12	0%
			REALIZADO															
	4 Realizar 12 seguimientos al mantenimiento del agua potable del Municipio (BAJO DEMANDA)	Mantenimiento	PROGRAMADO	1	1	1	1	1	1	1	1	1	1	1	1	1	12	0%
			REALIZADO															
	5 Realizar 12 seguimientos al mantenimiento del drenaje del Municipio (BAJO DEMANDA)	Mantenimiento	PROGRAMADO	1	1	1	1	1	1	1	1	1	1	1	1	1	12	0%
			REALIZADO															

Explicaciones y causas de las variaciones al cumplimiento de la programación, ¿Por qué no se cumplió o por que se supero considerablemente lo programado?

Actividad y Componente	Descripción
Actividades del Componente 1.	
Actividades del Componente 2.	
Actividades del Componente 3.	

**C. JUAN HERNÁNDEZ TORRES**  
 PRESIDENTE MUNICIPAL  
 PRESIDENCIA MUNICIPAL  
 SAN DIEGO LA MESA  
 TOCHIMILTZINGO, PUEBLA  
 ADMON:2024-2027  
 RESPONSABLE 1

**C. OSCAR LEZAMA TORRES**  
 TESORERO MUNICIPAL  
 TESORERÍA MUNICIPAL  
 SAN DIEGO LA MESA  
 TOCHIMILTZINGO, PUEBLA  
 ADMON:2024-2027  
 RESPONSABLE 2

**GISELA LEZAMA GARCÍA**  
 CONTRALORA MUNICIPAL  
 CONTRALORÍA MUNICIPAL  
 SAN DIEGO LA MESA  
 TOCHIMILTZINGO, PUEBLA  
 RESPONSABLE 3